



MINIESCAVATORE 13-18 Q.LI **KOMATSU PC14R-3**

Dati tecnici

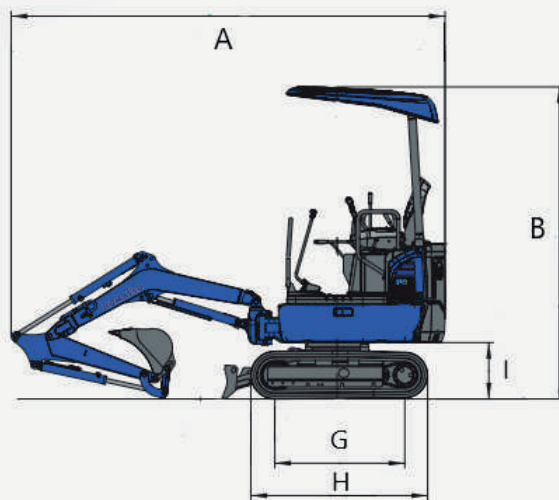
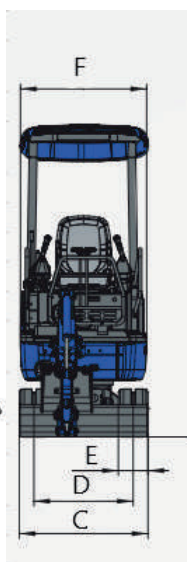
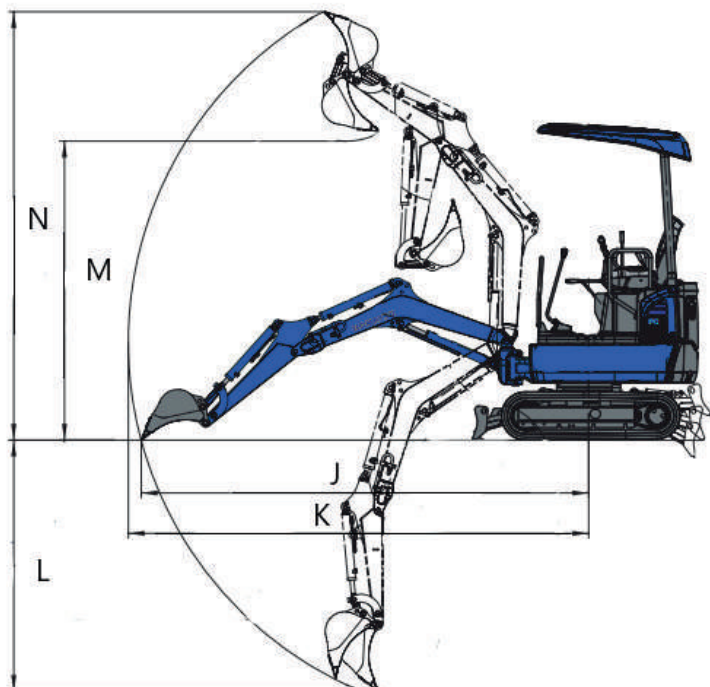
N	ALTEZZA MAX LAVORO	3.285 mm
M	ALTEZZA MAX SCARICO	2.295 mm
L	PROFONDITA' DI SCAVO	2.000 mm
J	LUNGHEZZA BRACCIO A TERRA DA CENTRO RALLA	3.545 mm
K	LUNGHEZZA MASSIMA SCAVO	3.635 mm
E x H	DIMENSIONE CINGOLI	230 x 1.380 mm
D	CARREGGIATA CARRO	770 mm
F	LARGHEZZA TORRETTA	980 mm
	PRESSIONE A TERRA	0,27 kg/cm ²
	CAPACITA' SOLLEVAMENTO (IDRAULICA) A LAMA ABBASSATA	424 kg
	GIROSAGOMA	NO
I	ALTEZZA GIROSAGOMA DA TERRA	430 mm
	ALIMENTAZIONE	GASOLIO
	CAPACITA' SERBATOIO CARB	19 lt

- Cingoli in gomma
- Tettino protettivo
- Comandi proporzionali
- Motore diesel 3 cilindri 11,2 kW

Dimensioni e pesi

B	ALTEZZA MASSIMA FASE TRASPORTO	2.410 mm
C	LARGHEZZA FASE TRASPORTO	1.000 mm
A	LUNGHEZZA FASE TRASPORTO BRACCIO CHIUSO A TERRA	3.380 mm
	PESO TOTALE	1.460 kg

Area di lavoro (mt)



Livello carburante

CONTROLLA DI AVER CONSEGNATO IL MEZZO CON LO STESSO LIVELLO DI CARBURANTE E ADBLUE (DOVE PREVISTO) CON CUI L'HAI RITIRATO.



PIENO FINO ALL'ORLO!



I dati riportati sono indicativi, possono essere soggetti a modifiche o errori di stampa da parte delle ditte costruttrici senza alcun preavviso. La società Mollo Srl si limita a riportarli. Le caratteristiche specifiche sono presenti nel "Manuale d'uso e manutenzione" allegato alla singola macchina.