



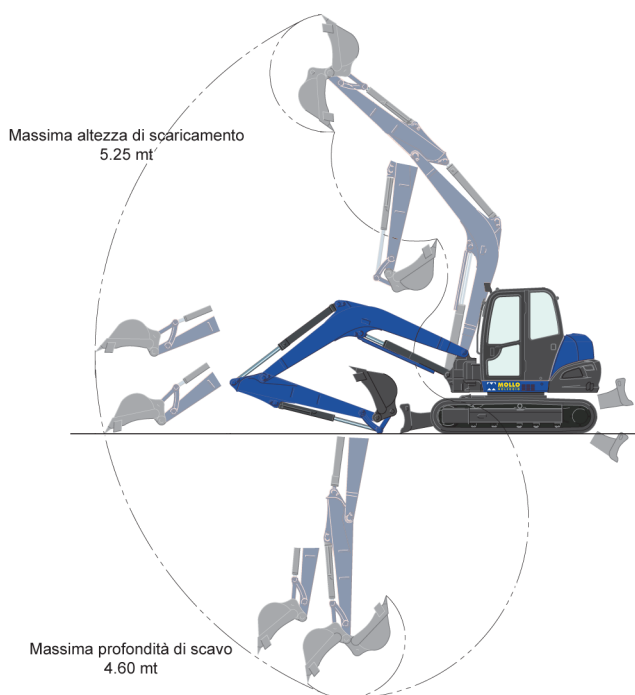
### Dati tecnici

Potenza	46.5 kw
Profondità max di scavo	4,6 mt
Altezza di scarico	5.25 mt
Girosagoma	Semigirosagoma
Peso operativo	8440 kg
Carico di Sollevamento min-max con lama abbassata	810-2100 kg

## Movimento terra ESCAVATORI MIDI / **KUBOTA KX080-4a KGLAT** **SEMI-GIROSAGOMA**

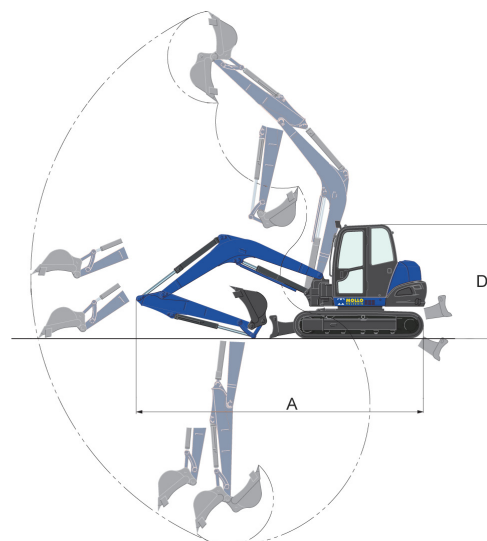
- Cabina chiusa climatizzata
- Varie misure di benne
- Carro Fisso

### Area di lavoro (mt)



### Dimensioni di ingombro

A	Lunghezza di trasporto con braccio abbassato	6.45 mt
B	Larghezza	2.20 mt
C	Ingombro di coda	0.36 mt
D	Altezza minima	2.54 mt




### Livello carburante

CONTROLLA DI AVER CONSEGNATO IL MEZZO CON LO STESSO LIVELLO DI CARBURANTE CON CUI L'HAI RITIRATO



PIENO DI GASOLIO FINO ALL'ORLO!



TIMBRO E FIRMA