

MINIESCAVATORI 13-18 Q.LI

HITACHI ZX19-U6

- Cingoli in gomma
- Carro estendibile
- Tettuccio protettivo

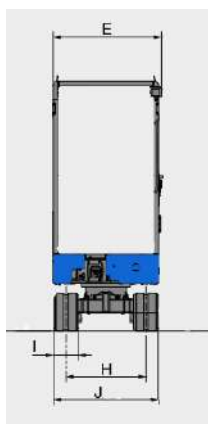
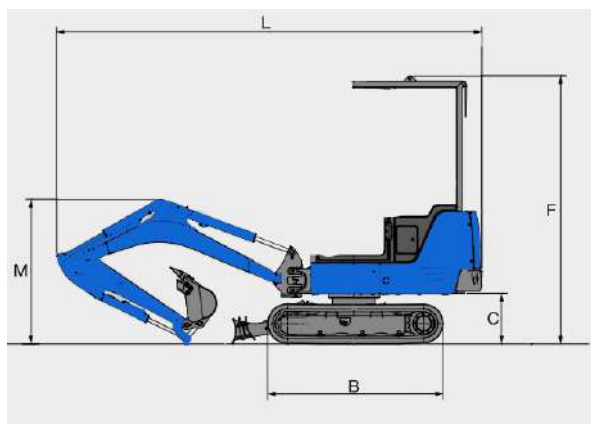
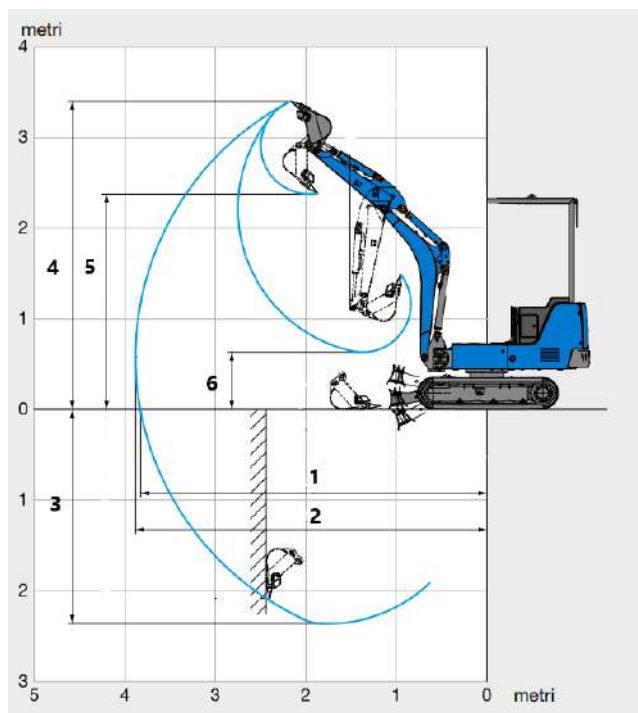
Dati tecnici

4	ALTEZZA MAX LAVORO	3.430 mm
5-6	ALTEZZA MAX-MIN SCARICO	2.380 - 630 mm
3	PROFONDITA' DI SCAVO	2.380 mm
2	LUNGHEZZA BRACCIO A TERRA DA CENTRO RALLA	3.840 mm
1	LUNGHEZZA MASSIMA BRACCIO DA CENTRO RALLA	3.900 mm
M	ALTEZZA BRACCIO CHIUSO A SUOLO	1.290 mm
BxI	DIMENSIONE CINGOLI	1.570 x 230 mm
J	LARGHEZZA CARRO	980/1.280 mm
H	CARREGGIATA CARRO	750/1.050 mm
E	LARGHEZZA TORRETTA	1.020 mm
C	ALTEZZA CARRO DA TERRA	450 mm
	PRESSIONE A TERRA	0,31 kg/cm ²
	CAPACITA' SOLLEVAMENTO MAX A LAMA ABBASSATA	1.079 kg
	GIROSAGOMA	Sì
	ALIMENTAZIONE	GASOLIO
	CAPACITA' SERBATOIO CARB	22 L
	PORTATA POMPA IDRAULICA	19,2 L/min

Dimensioni e pesi

F	ALTEZZA FASE TRASPORTO	2.380 mm
E	LARGHEZZA FASE TRASPORTO	1.020 mm
L	LUNGHEZZA FASE TRASPORTO BRACCIO CHIUSO A TERRA	3.790 mm
	PESO TOTALE	1.920 kg

Area di lavoro (mt)



Livello carburante

CONTROLLA DI AVER CONSEGNATO IL MEZZO CON LO STESSO LIVELLO DI CARBURANTE E ADBLUE (DOVE PREVISTO) CON CUI L'HAI RITIRATO.



PIENO FINO ALL'ORLO!



I dati riportati sono indicativi, possono essere soggetti a modifiche o errori di stampa da parte delle ditte costruttrici senza alcun preavviso. La società Mollo Srl si limita a riportarli. Le caratteristiche specifiche sono presenti nel "Manuale d'uso e manutenzione" allegato alla singola macchina.