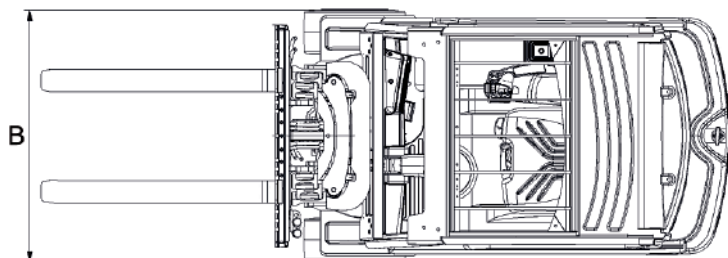
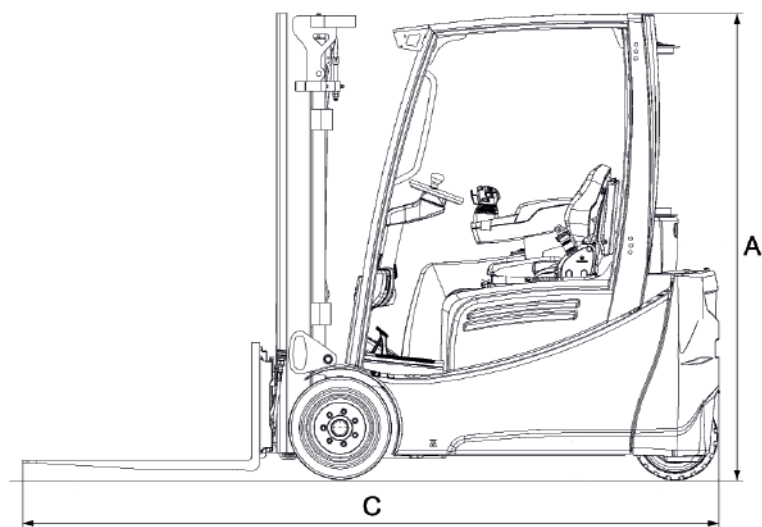


**Dati tecnici**

ALTEZZA MAX FORCHE	4.800 mm
LUNGHEZZA FORCHE	1.150 mm
PORTATA MULETTO	1.600 kg
PRESA ALIMENTAZIONE	380V 16A

**Dimensioni di ingombro**

A	ALTEZZA FASE TRASPORTO	2.240 mm
B	LARGHEZZA FASE TRASPORTO	1.060 mm
C	LUNGHEZZA FASE TRASPORTO	3.145 mm
	PESO TOTALE	3.057 kg

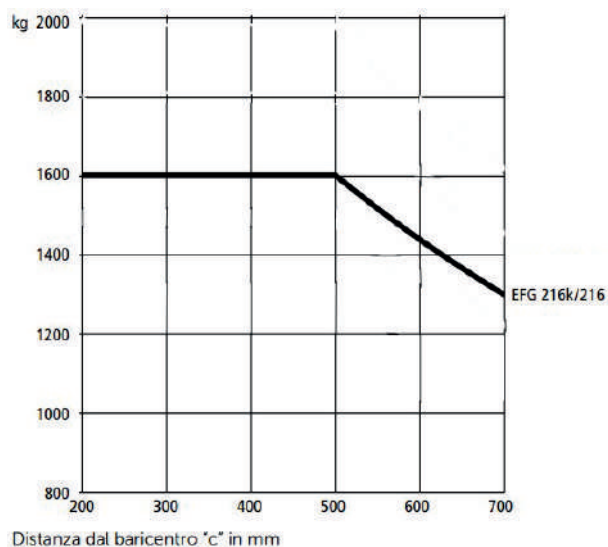


CARRELLI ELEVATORI  
 ELETTRICI

**JUNGHEINRICH  
 EFG 216 MY 2008 H4,8**

- Dotato di raddrizzatore di corrente 380V
- Trazione anteriore
- Ruote antitraccia
- Carrello elevatore a 3 ruote

**Portata (mm)**



**Livello di carica della batteria**

VERIFICARE IL LIVELLO  
 DI CARICA DELLA BATTERIA  
 PRIMA DI OGNI UTILIZZO



**TIMBRO E FIRMA**

I dati riportati sono indicativi, possono essere soggetti a modifiche o errori di stampa da parte delle ditte costruttrici senza alcun preavviso. La società Mollo Srl si limita a riportarli. Le caratteristiche specifiche sono presenti nel "Manuale d'uso e manutenzione" allegato alla singola macchina.