

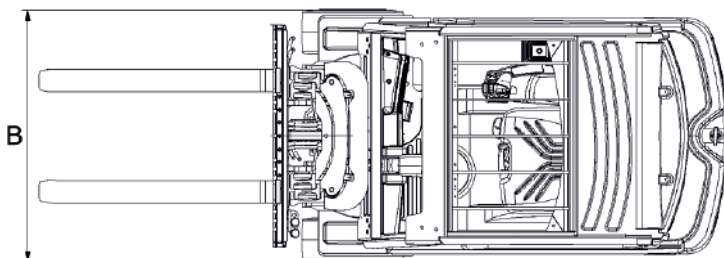
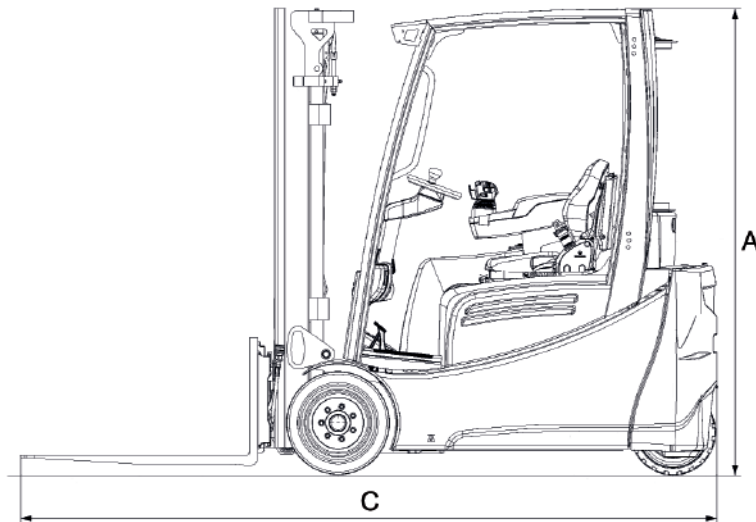


Dati tecnici

| | |
|---------------------|----------|
| ALTEZZA MAX FORCHE | 4.800 mm |
| LUNGHEZZA FORCHE | 1.150 mm |
| PORTATA MULETTO | 1.800 kg |
| PRESA ALIMENTAZIONE | 380V 16A |

Dimensioni di ingombro

| | | |
|---|--------------------------|----------|
| A | ALTEZZA FASE TRASPORTO | 2.040 mm |
| B | LARGHEZZA FASE TRASPORTO | 1.120 mm |
| C | LUNGHEZZA FASE TRASPORTO | 3.145 mm |
| | PESO TOTALE | 3.207 kg |

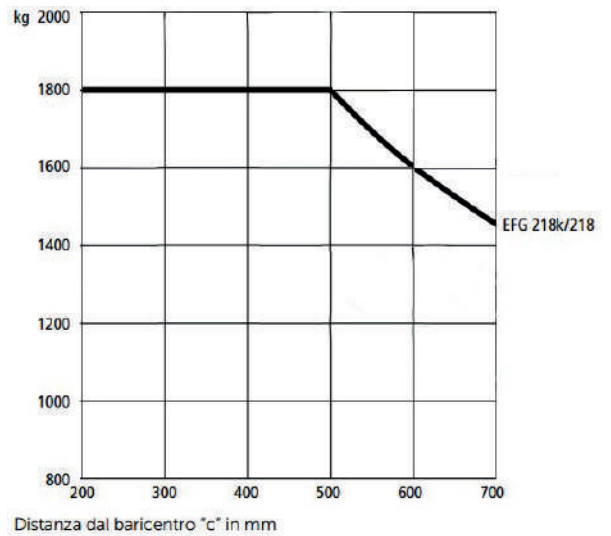


CARRELLI ELEVATORI ELETTRICI

JUNGHEINRICH EFG 218

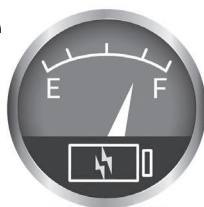
- Dotato di raddrizzatore di corrente 380V
- Trazione anteriore
- Ruote antitraccia
- Carrello elevatore a 3 ruote

Portata (mm)



Livello di carica della batteria

VERIFICARE IL LIVELLO DI CARICA DELLA BATTERIA PRIMA DI OGNI UTILIZZO



TIMBRO E FIRMA

I dati riportati sono indicativi, possono essere soggetti a modifiche o errori di stampa da parte delle ditte costruttrici senza alcun preavviso. La società Mollo Srl si limita a riportarli. Le caratteristiche specifiche sono presenti nel "Manuale d'uso e manutenzione" allegato alla singola macchina.