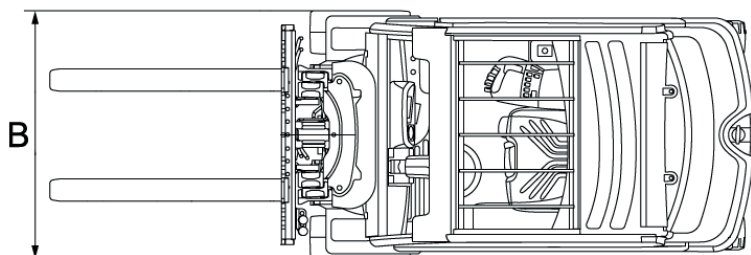
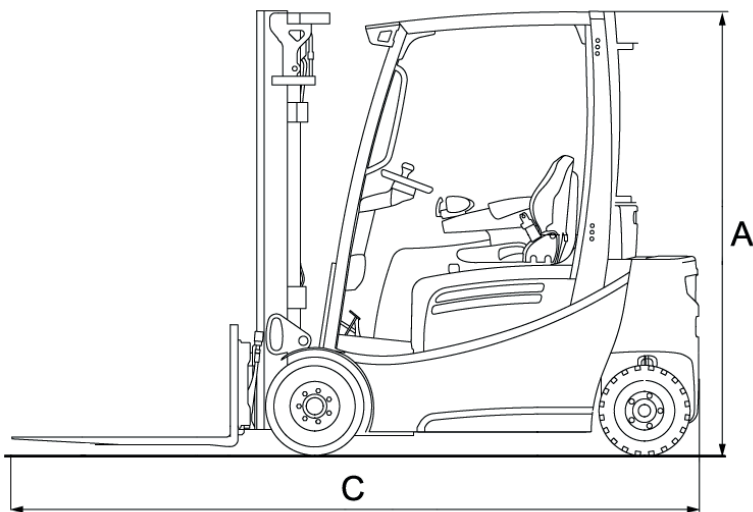


**Dati tecnici**

ALTEZZA MAX FORCHE	4.500 mm
LUNGHEZZA FORCHE	1.150 mm
PORTATA MULETTO	2.000 kg
PRESA ALIMENTAZIONE	380V 16A

**Dimensioni di ingombro**

A	ALTEZZA FASE TRASPORTO	2.040 mm
B	LARGHEZZA FASE TRASPORTO	1.120 mm
C	LUNGHEZZA FASE TRASPORTO	3.248 mm
	PESO TOTALE	3.306 kg

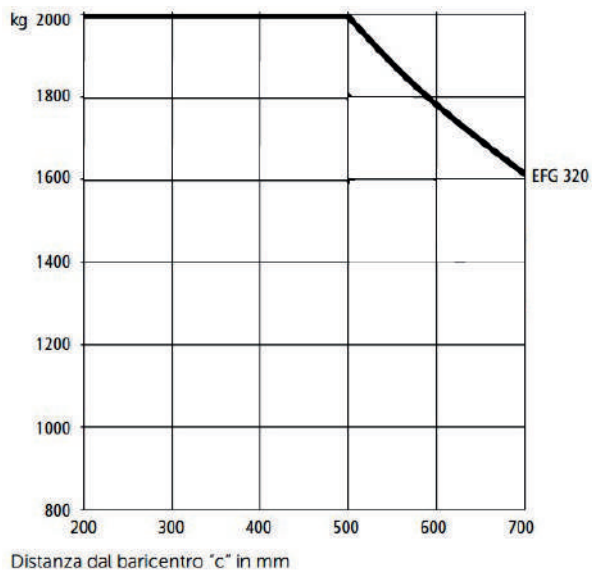


CARRELLI ELEVATORI  
ELETTRICI

**JUNGHEINRICH  
EFG 320 MY 2008**

- Dotato di raddrizzatore di corrente 380V
- Trazione anteriore
- Ruote antitraccia
- Carrello elevatore a 4 ruote

**Portata (mm)**



**Livello di carica della batteria**

VERIFICARE IL LIVELLO  
DI CARICA DELLA BATTERIA  
PRIMA DI OGNI UTILIZZO



**TIMBRO E FIRMA**

I dati riportati sono indicativi, possono essere soggetti a modifiche o errori di stampa da parte delle ditte costruttrici senza alcun preavviso. La società Mollo Srl si limita a riportarli. Le caratteristiche specifiche sono presenti nel "Manuale d'uso e manutenzione" allegato alla singola macchina.