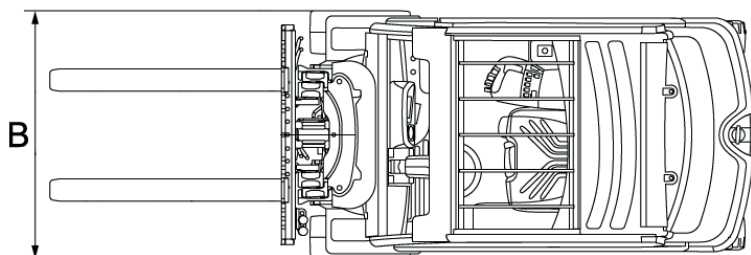
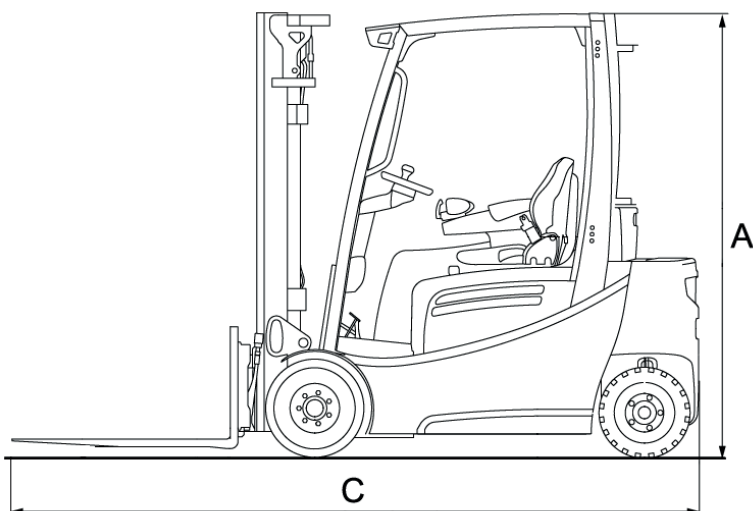


### Dati tecnici

ALTEZZA MAX FORCHE	4.500 mm
LUNGHEZZA FORCHE	1.150 mm
PORTATA MULETTO	2.000 kg
PRESA ALIMENTAZIONE	380V 16A

### Dimensioni di ingombro

A	ALTEZZA FASE TRASPORTO	2.040 mm
B	LARGHEZZA FASE TRASPORTO	1.120 mm
C	LUNGHEZZA FASE TRASPORTO	3.248 mm
	PESO TOTALE	3.306 kg

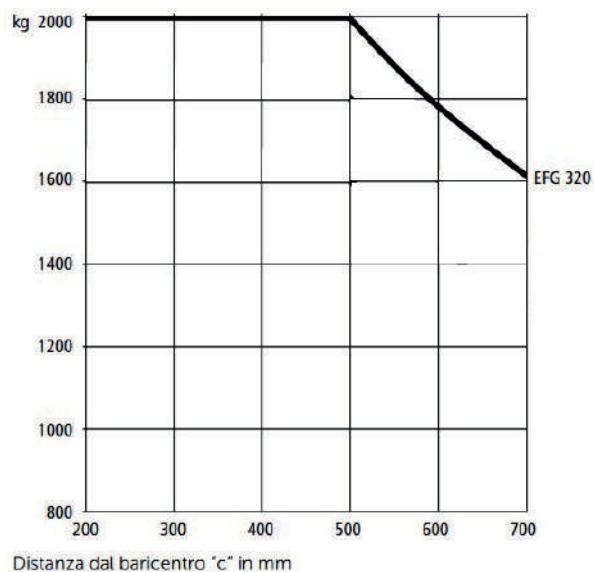


### CARRELLI ELEVATORI ELETTRICI

## JUNGHEINRICH EFG 320 MY 2010 H4,5

- Dotato di raddrizzatore di corrente 380V
- Trazione anteriore
- Ruote antitraccia
- Carrello elevatore a 4 ruote

### Portata (mm)



### Livello di carica della batteria

VERIFICARE IL LIVELLO DI CARICA DELLA BATTERIA PRIMA DI OGNI UTILIZZO



TIMBRO E FIRMA

I dati riportati sono indicativi, possono essere soggetti a modifiche o errori di stampa da parte delle ditte costruttrici senza alcun preavviso. La società Mollo Srl si limita a riportarli. Le caratteristiche specifiche sono presenti nel "Manuale d'uso e manutenzione" allegato alla singola macchina.