



SALUTE E SICUREZZA NEI LUOGHI DI LAVORO

CATALOGO GENERALE

**La presenza capillare delle filiali Mollo Noleggio
ci consente di soddisfare le esigenze formative delle aziende
di tutta Italia.**



**Siamo dotati di strutture, spazi idonei e parco macchine
per lo svolgimento di tutti i corsi, sia per la parte teorica che pratica.**

LA NOSTRA IDENTITÀ

Siamo un team di professionisti costantemente aggiornato, con una struttura organica interna attiva.

Un unico obiettivo: quello di offrire servizi e consulenza su misura altamente qualificati, non solo in materia di sicurezza ma in ogni ambito relativo alla formazione, a tutte le tipologie di aziende, private e pubbliche.

FORMAZIONE

- Sicurezza sul lavoro
- Corsi frontali
- Corsi in Blended
- Corsi in Webinar
- Corsi in FAD
- Master per Formatori
- Centro Formazione IPAF



SERVIZI

- Affitto aule di Formazione per i corsi pratici e teorici
- Formazione Professionale a progetto
- Revisione Kit di III° Cat.
- Ricerca partner sul territorio nazionale e creazione di nuove sedi formative

CONSULENZA

- Sicurezza sul lavoro
- Consulenza tecnica sulla scelta dei Kit III° Cat.
- Top Safety: un servizio a 360° sulla salute e sicurezza nei luoghi di lavoro

DIGITALIZZAZIONE

- Iscrizione e firme digitalizzate
- Erogazione dei corsi in digitale
- Libretto Formativo digitalizzato

☎ 199.117766 | 📞 366.7700397

formazione@mollonoleggio.com | www.mollonoleggio.com



NOLEGGIAMO SOLUZIONI[®]



☎ 199.117766 | 📞 366.7700397
info@mollonoleggio.com
www.mollonoleggio.com

INDICE

81FAD.COM TRE PUNTO ZERO - LA PIATTAFORMA ELEARNING	7
<hr/>	
FF002 ADDETTO ANTINCENDIO - RISCHIO BASSO	8
FF003 ADDETTO ANTINCENDIO - RISCHIO MEDIO	9
FF050 FORMAZIONE ED INFORMAZIONE LAVORATORI GENERALE	10
FF547 FORMAZIONE LAVORATORI SPECIFICA - RISCHIO ALTO	11
FF548 FORMAZIONE LAVORATORI SPECIFICA - RISCHIO BASSO	12
FF549 FORMAZIONE LAVORATORI SPECIFICA - RISCHIO MEDIO	13
FF609 FORMAZIONE SPECIFICA PER LAVORATORI DELLA PUBBLICA AMMINISTRAZIONE	14
FF051 PREPOSTO	15
FF046 DIRIGENTI	16
FF073 ADDETTO AL PRIMO SOCCORSO - GRUPPO AZIENDE A	17
FF074 ADDETTO AL PRIMO SOCCORSO - GRUPPO AZIENDE B-C	18
<hr/>	
FF078 R.S.P.P. DATORE DI LAVORO - RISCHIO ALTO	19
FF079 R.S.P.P. DATORE DI LAVORO - RISCHIO BASSO	20
FF080 R.S.P.P. DATORE DI LAVORO - RISCHIO MEDIO	21
FF082 R.L.S. - RAPPRESENTANTE DEI LAVORATORI PER LA SICUREZZA	22
FF083 R.S.P.P./A.S.P.P. - MODULO A	23
FF201 R.S.P.P./A.S.P.P. - MODULO B	24
FF202 R.S.P.P./A.S.P.P. - MODULO B SP1 AGRICOLTURA E PESCA	25
FF203 R.S.P.P./A.S.P.P. - MODULO B SP2 CAVE E COSTRUZIONI	26
FF204 R.S.P.P./A.S.P.P. - MODULO B SP3 SANITÀ RESIDENZIALE	27
FF205 R.S.P.P./A.S.P.P. - MODULO B SP4 CHIMICO E PETROLCHIMICO	28
FF092 R.S.P.P./A.S.P.P. - MODULO C	29
<hr/>	
FF028 ADDETTO ALL'UTILIZZO DI GRU PER AUTOCARRO	30
FF029 ADDETTO ALLA CONDUZIONE DI AUTORIBALTABILI A CINGOLI	31
FF030 ADDETTO ALLA CONDUZIONE DI CARRELLI ELEVATORI CON CONDUCENTE A BORDO	32
FF031 ADDETTO ALLA CONDUZIONE DI CARRELLI ELEVATORI SEMOVENTI A BRACCIO TELESCOPICO	32
FF032 ADDETTO ALLA CONDUZIONE DI CARRELLI SOLLEVATORI/ELEVATORI SEMOVENTI TELESCOPICI ROTATIVI	32
FF031 ADDETTO ALLA CONDUZIONE DI CARRELLI PORTACONTAINER REACH STACKER CON CONDUCENTE A BORDO	33
FF094 ADDETTO ALL'USO DI CARRELLI INDUSTRIALI SEMOVENTI A BRACCIO TELESCOPICO E CARRELLI SOLLEVATORI/ELEVATORI SEMOVENTI TELESCOPICI ROTATIVI	34
FF033 ADDETTO ALLA CONDUZIONE DI GRU MOBILI - MODULO BASE	35
FF034 ADDETTO ALLA CONDUZIONE DI GRU MOBILI - MODULO AGGIUNTIVO	36
FF036 ADDETTO ALLA CONDUZIONE DI ESCAVATORI A FUNE	37
FF037 ADDETTO ALLA CONDUZIONE DI POMPE PER IL CALCESTRUZZO	38
FF038 ADDETTO ALL'UTILIZZO DELLA MOTOSEGA SENZA ABBATTIMENTO DI ALBERI	39
FF810 ADDETTO ALL'UTILIZZO DEL DECESPUGLIATORE	40
FF039 ADDETTO ALLA CONDUZIONE DI ESCAVATORI IDRAULICI	41
FF040 ADDETTO ALLA CONDUZIONE DI PALE CARICATRICI	42
FF041 ADDETTO ALLA CONDUZIONE DI TERNE	43
FF095 ADDETTO ALLA CONDUZIONE DI ESCAVATORI IDRAULICI, CARICATORI FRONTALI E TERNE	44
FF055 ADDETTO ALL'UTILIZZO DI GRU A TORRE SOLO CON ROTAZIONE IN ALTO	45
FF056 ADDETTO ALL'UTILIZZO DI GRU A TORRE SOLO CON ROTAZIONE IN BASSO	45
FF057 ADDETTO ALL'UTILIZZO DI GRU A TORRE GRU CON ROTAZIONE SIA IN ALTO CHE IN BASSO	46
FF067 ADDETTO ALL'USO DI PIATTAFORME MOBILI DI LAVORO ELEVABILI (P.L.E.) CON O SENZA STABILIZZATORI	47
FF068 ADDETTO ALL'USO DI PIATTAFORME MOBILI DI LAVORO ELEVABILI (P.L.E.) CON STABILIZZATORI	48
FF069 ADDETTO ALL'USO DI PIATTAFORME MOBILI DI LAVORO ELEVABILI (P.L.E.) SENZA STABILIZZATORI	49
FF093 ADDETTO ALLA CONDUZIONE DI TRATTORI AGRICOLI O FORESTALI TRATTORI A CINGOLI	50
FF096 ADDETTO ALLA CONDUZIONE DI TRATTORI AGRICOLI O FORESTALI TRATTORI A RUOTE	51
FF102 ADDETTO ALLA CONDUZIONE DI TRATTORI AGRICOLI O FORESTALI TRATTORI A RUOTE E A CINGOLI	52
FF106 ADDETTO ALL'UTILIZZO DEL CARROPONTE	53
FF115 ADDETTO ALL'UTILIZZO DI GRU A BANDIERA	54
FF111 ADDETTO ALL'UTILIZZO DEL RULLO COMPRESSORE-COMPATTATORE	55
FF112 ADDETTO ALL'UTILIZZO DEL MOTOR GRADER	56
FF134 ADDETTO ALL'UTILIZZO DELLA FRESA FINITRICE	57
FF137 ADDETTO ALL'UTILIZZO DI CARICATORI	58

INDICE

FF035	COORDINATORE DELLA SICUREZZA.....	59
FF070	PREPOSTO ED ADDETTO AL MONTAGGIO, USO E SMONTAGGIO DI PONTEGGI PI.M.U.S.....	60
FF044	ADDETTO ALLE ATTIVITÀ DI PIANIFICAZIONE, CONTROLLO E APPOSIZIONE DELLA SEGNALETICA STRADALE IN PRESENZA DI TRAFFICO VEICOLARE OPERATORE.....	61
FF045	ADDETTO ALLE ATTIVITÀ DI PIANIFICAZIONE, CONTROLLO E APPOSIZIONE DELLA SEGNALETICA STRADALE IN PRESENZA DI TRAFFICO VEICOLARE PREPOSTO.....	62
FF059	LAVORI IN SPAZI E AMBIENTI CONFINATI.....	63
FF064	ADDETTO AI LAVORI IN QUOTA.....	64
FF119	LAVORI IN QUOTA E UTILIZZO D.P.I. 3ª CATEGORIA.....	64
FF110	CORSO DI FORMAZIONE PER L'UTILIZZO DI DISPOSITIVI DI PROTEZIONE INDIVIDUALE DI 3ª CATEGORIA.....	65
FF113	ADDETTO ALL'UTILIZZO DELLA MOLE E DEGLI STRUMENTI MANUALI.....	66
FF065	ADDETTO ALLA MOVIMENTAZIONE MANUALE DEI CARICHI.....	67
FF066	PES (PERSONA ESPERTA) E PAV (PERSONA AVVERTITA).....	68
FF812	PES - PAV - PEI.....	68
FF072	IL PRIMO INGRESSO IN CANTIERE.....	69
FF402	MONTAGGIO E SMONTAGGIO DI PONTI A TORRE SU RUOTE.....	70
<hr/>		
FF060	FORMATORE IN SICUREZZA SUL LAVORO.....	71
FF061	FORMATORE IN SICUREZZA SUL LAVORO APPRENDIMENTO ESPERIENZIALE.....	72
FF843	CORSO DI PERFEZIONAMENTO - INNOVATIVE WORK EQUIPMENT.....	73
FF081	RISCHIO STRESS LAVORO CORRELATO.....	74
FF120	RISCHI SPECIFICI ACCORPATI.....	75
<hr/>		
FF505	LA PRIVACY E LA GESTIONE DEI DATI PERSONALI - RISCHIO BASSO.....	76
FF506	LA PRIVACY E LA GESTIONE DEI DATI PERSONALI - RISCHIO ALTO.....	77
FF507	PRIVACY SPECIALIST.....	78
FF508	PRIVACY OFFICER E CONSULENTE DELLA PRIVACY.....	79
FF509	DATA PROTECTION OFFICER (D.P.O.).....	80
<hr/>		
MEDICA81	MEDICINA DEL LAVORO E SORVEGLIANZA SANITARIA.....	82
TOP SAFETY	SICUREZZA SUI LUOGHI DI LAVORO ALL-INCLUSIVE.....	83



PIATTAFORMA E-LEARNING

RESPONSIVE

Compatibile con qualsiasi dispositivo

ASSISTENZA GARANTITA

Numero di telefono dedicato a te e ai tuoi clienti

SCORM COMPATIBILE

In linea con l'Accordo Stato-Regioni 07/07/16

REPORTISTICA AVANZATA

Monitoraggio completo dei propri discenti

La Piattaforma di E-learning 81fad.com 3.0 permette lo svolgimento di oltre 100 corsi online. Grazie allo S.C.O.R.M. "Shareable Content Object Reference Model" (Modello di Riferimento per gli Oggetti di Contenuto Condivisibile), è possibile tracciare in maniera completa lo svolgimento e il completamento dei corsi, i test e le ore effettivamente svolte dallo studente.



MODALITÀ

Per accedere alla piattaforma E-learning è sufficiente avere un pc, uno smartphone oppure un tablet e connettersi al sito www.81fad.com dopo aver ricevuto le credenziali di accesso da parte della Fondazione Asso Safe al proprio indirizzo email.

I corsi che presentano il logo "SCORM CERTIFICATA" possono essere svolti in modalità blended (una parte della formazione viene svolta online e la rimanente viene completata in aula) o completamente online (vedi programma del corso)



FRUIZIONE DEI CORSI

E-learning La formazione viene svolta completamente online

Blended Una parte della formazione viene svolta online e la rimanente viene completata in aula

E-learning Il corso non prevede la fruizione online



CORSO DI FORMAZIONE PER
ADDETTO ANTINCENDIO
 RISCHIO BASSO

o-s/ff002

Aggiornamento	Periodicità	Durata	Modalità
o-s/ff004 Aggiornamento per addetto antincendio – Rischio Basso	5 anni	2 ore	Aula

Il Corso di formazione per addetto antincendio rischio basso (della durata di 4 ore), assolve gli obblighi indicati nel D.lgs. 81/08, T.U. Sicurezza e D.lgs. 106/09, D.M. 10 marzo 1998, allegato IX.

Il Corso di Antincendio rischio Basso prevede unicamente una parte teorica in aula.

Il Corso di Antincendio rischio Basso prevede un esame finale di valutazione dell'apprendimento ed il rilascio di un attestato di frequenza con profitto valido su tutto il territorio nazionale.

MODALITÀ

Il Corso per addetto antincendio rischio basso di 4 ore, può essere svolto solamente in aula ed è composto da una prima parte della durata di 2 ore di teoria e una seconda parte sempre di 2 ore di prova pratica. Il Corso è ritenuto valido, così come da normativa nazionale, con una frequenza pari o superiore al 90%.

SCHEDA CORSO

Svolgimento	Aula
Durata	4 ore
Elearning	Non disponibile
Videoconferenza	Disponibile in base al calendario
Attestato	Rilascio attestato con profitto validato da Soggetto Formatore
Requisiti	Nomina del lavoratore o designazione del Datore di lavoro
Destinatari	1. Lavoratori dipendenti che sono designati alla lotta antincendio per le aziende a Basso Rischio. 2. Datori di lavoro e/o titolari che si nominano direttamente responsabili della lotta antincendio in aziende che non hanno più di 5 lavoratori.
Rif. Normativi	Artt. 36, 37 e 46 D.Lgs 81/08 punto 11 del titolo II del DM 18/09/2002 degli All.IX e X del DM 10/03/1998
Programma	L'incendio e la prevenzione; principi della combustione; prodotti della combustione; sostanze estinguenti in relazione al tipo di incendio; effetti dell'incendio sull'uomo; divieti e limitazioni d'esercizio; misure comportamentali; protezione antincendio e procedure da adottare in caso d'incendio; principali misure di prevenzione antincendio; evacuazione in caso d'incendio; chiamata dei soccorsi.



CORSO DI FORMAZIONE PER
ADDETTO ANTINCENDIO
 RISCHIO MEDIO

o-s/ff003

Aggiornamento	Periodicità	Durata	Modalità
o-s/ff005 Aggiornamento per addetto antincendio – Rischio Medio	5 anni	5 ore	Aula

Il Corso di formazione per addetto antincendio rischio medio 8 ore, assolve gli obblighi indicati nel D.lgs. 81/08, T.U. Sicurezza e D.lgs. 106/09, D.M. 10 marzo 1998, allegato IX.

Il Corso di Antincendio rischio Medio è rivolto agli addetti antincendio in attività dove, in generale, sono presenti sostanze mediamente infiammabili, dove le condizioni di esercizio offrono possibilità di sviluppo di focolai e ove sussistono probabilità di propagazione delle fiamme. (Vedasi, a tal proposito, le indicazioni contenute, nell'allegato IX).

MODALITÀ

Il Corso di addetto antincendio rischio medio di 8 ore, può essere svolto esclusivamente in aula, con successiva prova pratica di spegnimento, con l'ausilio di estintori, vasca, manicotti e dispositivi di protezione individuali.

Il Corso è ritenuto valido, così come da normativa nazionale, con una frequenza pari o superiore al 90%.

Il Corso di Antincendio rischio Medio prevede un esame finale di valutazione dell'apprendimento ed il rilascio di un attestato di frequenza con profitto valido su tutto il territorio nazionale.

SCHEDA CORSO

Svolgimento	Aula
Durata	8 ore
Elearning	Non disponibile
Videoconferenza	Disponibile in base al calendario
Attestato	Rilascio attestato con profitto validato da Soggetto Formatore
Requisiti	Nomina del lavoratore o designazione del Datore di lavoro
Destinatari	1. Lavoratori dipendenti che sono designati alla lotta antincendio per le aziende a Basso Rischio. 2. Datori di lavoro e/o titolari che si nominano direttamente responsabili della lotta antincendio in aziende che non hanno più di 5 lavoratori.
Rif. Normativi	Artt. 36, 37 e 46 D.Lgs 81/08 punto 11 del titolo II del DM 18/09/2002 degli All.IX e X del DM 10/03/1998
Programma	L'incendio e la prevenzione; principi della combustione; prodotti della combustione; sostanze estinguenti in relazione al tipo di incendio; effetti dell'incendio sull'uomo; divieti e limitazioni d'esercizio; misure comportamentali; protezione antincendio e procedure da adottare in caso d'incendio; principali misure di prevenzione antincendio; evacuazione in caso d'incendio; chiamata dei soccorsi. Istruzioni e pratica avvalendosi di estintori portatili, manichette UNI 45/70 e dispositivi di protezione individuale.



CORSO DI FORMAZIONE ED INFORMAZIONE

LAVORATORI

FORMAZIONE GENERALE


o-s/ff050

Il Corso di formazione ed informazione per lavoratori (generale) (tutti i livelli di rischio) assolve gli obblighi indicati nel D.lgs. 81/08. Meglio conosciuto come T.U. sulla sicurezza; coordinato con il D.lgs. 106/09 e rispetta la durata, i contenuti minimi e le modalità di formazione definiti con l'Accordo Stato-regioni del 21.12.2011, che ha definito l'obbligo formativo di tutti i lavoratori presenti all'interno dell'organizzazione aziendale.

MODALITÀ

Il Corso di formazione ed informazione per lavoratori (generale, tutti i livelli di rischio) può essere svolto in aula o interamente in modalità "E-learning" on line; ed è un percorso formativo obbligatorio che coinvolge tutti i lavoratori, a tutti i livelli. Fa riferimento al comma 1 dell'articolo 37 del D.lgs. 81/08; la formazione generale riguarda tutti i settori o comparti aziendali, ha una durata non inferiore alle 4 ore ed è dedicata alla presentazione di tutti i concetti generali in tema di prevenzione e sicurezza sul lavoro.

SCHEDA CORSO

Svolgimento	Aula	
Durata	4 ore	
Elearning	4 ore elearning	
Videoconferenza	Disponibile in base al calendario	
Attestato	Rilascio attestato con profitto validato da Soggetto Formatore	
Requisiti	Nessuno	
Destinatari	Il corso si rivolge a tutti i lavoratori	
Rif. Normativi	Art.37 D.Lgs 81/08 ; CSR 221 del 21/12/2011 e Accordo Stato Regioni nr. 128/CSR del 07/07/2016	
Programma	Formazione Generale (comma 1 dell'articolo 37 del D.lgs. 81/08) Contesto ed 'evoluzione normativa in materia di salute e sicurezza nei luoghi di lavoro; L'organizzazione della prevenzione aziendale; La valutazione dei rischi – DVR; Pericolo, rischio, danno: concetti fondamentali; Diritti e doveri per i vari soggetti aziendali; Sistema sanzionatori e organi di vigilanza.	



CORSO DI FORMAZIONE PER
LAVORATORI SPECIFICA
 RISCHIO BASSO

o-s/ff548

Aggiornamento	Periodicità	Durata	Modalità
o-s/ff010 Aggiornamento alla formazione specifica per lavoratori – R.B.	5 anni	6 ore	Elearning/Aula

La Formazione per lavoratori specifica rischio basso (obbligatorio ai sensi dell'art.37 comma 2 e 7 del D.lgs. 81/08 e s.m.i. e Accordo Stato-Regioni n.128/CSR del 07/07/16) si propone di fornire ai lavoratori i contenuti sui rischi lavorativi in base all'espletamento delle mansioni.

MODALITÀ

La Formazione per lavoratori specifica rischio basso è composta da due moduli di cui il primo è il Modulo generale (4 ore – online vedi formazione generale o-s/ff050) ed il secondo è il Modulo specifico (4 ore) , in cui verranno forniti ai partecipanti gli approfondimenti e gli aggiornamenti necessari per conoscere i principi del SPP adatto presso le aziende e attraverso quali strumenti e strategie il lavoratore è chiamato ad operare per preservare lo stato di sicurezza sul luogo di lavoro.

SCHEDA CORSO

Svolgimento	Aula, Blended o Elearning
Durata	8 ore (Comprende 4 ore di o-s/ff050 Formazione Generale + 4 ore di o-s/ff048 Formazione Specifica Rischio Basso)
Elearning	4 ore elearning Fruibile completamente in modalità elearning
Videoconferenza	Disponibile in base al calendario
Attestato	Rilascio attestato con profitto validato da Soggetto Formatore
Requisiti	Nessuno
Destinatari	Il corso si rivolge a tutti i lavoratori di un'azienda, che in funzione della mansione svolta, appartengono ad una classe di rischio bassa
Rif. Normativi	Art.37 D.Lgs 81/08 ; CSR 221 del 21/12/2011 e Accordo Stato Regioni nr. 128/CSR del 07/07/2016
Programma	<p>Formazione Generale 4 ore (o-s/ff050) (comma 1 dell'articolo 37 del D.lgs. 81/08) Contesto ed 'evoluzione normativa in materia di salute e sicurezza nei luoghi di lavoro; L'organizzazione della prevenzione aziendale; La valutazione dei rischi – DVR; Pericolo, rischio, danno: concetti fondamentali; Diritti e doveri per i vari soggetti aziendali; Sistema sanzionatori e organi di vigilanza.</p> <p>Formazione Specifica 4 ore (o-s/ff548) Infortuni ed infortuni mancati; Rischi meccanici generali; Rischi elettrici; Attrezzature di lavoro; Microclima; Illuminazione; Rischi connessi all'uso di videoterminali e alla movimentazione manuale dei carichi; Dispositivi di Protezione Individuale; Segnaletica di sicurezza; Procedure di esodo e di emergenza in caso di incendio.</p>



CORSO DI FORMAZIONE PER
LAVORATORI SPECIFICA
 RISCHIO MEDIO

o-s/ff549


Aggiornamento	Periodicità	Durata	Modalità
o-s/ff011 Aggiornamento alla formazione specifica per lavoratori – R.M.	5 anni	6 ore	elearning/aula

La Formazione per lavoratori specifica rischio medio (obbligatorio ai sensi dell'art.37 comma 2 e 7 del D.lgs. 81/08 e s.m.i. e Accordo Stato-Regioni n.128/CSR del 07/07/16). Si propone di fornire ai lavoratori i contenuti sui rischi lavorativi in base all'espletamento delle mansioni.

MODALITÀ

Il Corso di formazione ed informazione per lavoratori rischio medio è composto da due moduli di cui il primo è il Modulo generale (4 ore – online vedi formazione generale o-s/ff050) ed il secondo è il Modulo specifico (8 ore) , in cui verranno forniti ai partecipanti gli approfondimenti e gli aggiornamenti necessari per conoscere i principi del SPP adatto presso le aziende e attraverso quali strumenti e strategie il lavoratore è chiamato ad operare per preservare lo stato di sicurezza sul luogo di lavoro.

SCHEDA CORSO

Svolgimento	Aula o Blended	
Durata	12 ore (Comprende 4 ore di o-s/ff050 Formazione Generale + 8 ore di o-s/ff049 Formazione Specifica Rischio Alto)	
Elearning	4 ore elearning	8 ore aula
Videoconferenza	Disponibile in base al calendario	
Attestato	Rilascio attestato con profitto validato da Soggetto Formatore	
Requisiti	Nessuno	
Destinatari	Il corso si rivolge a tutti i lavoratori di un'azienda, che in funzione della mansione svolta, appartengono ad una classe di rischio media	
Rif. Normativi	Art.37 D.Lgs 81/08 ; CSR 221 del 21/12/2011 e Accordo Stato Regioni nr. 128/CSR del 07/07/2016	
Programma	<p>Formazione Generale 4 ore (o-s/ff050) (comma 1 dell'articolo 37 del D.lgs. 81/08) Contesto ed 'evoluzione normativa in materia di salute e sicurezza nei luoghi di lavoro; L'organizzazione della prevenzione aziendale; La valutazione dei rischi – DVR; Pericolo, rischio, danno: concetti fondamentali; Diritti e doveri per i vari soggetti aziendali; Sistema sanzionatori e organi di vigilanza.</p> <p>Formazione Specifica 8 ore (o-s/ff549) Rischi infortuni; DPI; Organizzazione del lavoro; MMC movimentazione manuale dei carichi; La segnaletica di sicurezza; emergenze; Procedure di sicurezza con riferimento al profilo di rischio specifico; Procedure organizzative per il primo soccorso; Incidenti ed infortuni mancanti.</p>	



CORSO DI FORMAZIONE
SPECIFICA PER LAVORATORI
 DELLA PUBBLICA AMMINISTRAZIONE

o-s/ff609


Aggiornamento	Periodicità	Durata	Modalità
o-s/ff610 Aggiornamento alla formazione specifica per lavoratori delle P.A.	5 anni	6 ore	Elearning/Aula

La Formazione specifica per lavoratori della Pubblica Amministrazione (obbligatoria ai sensi dell'art.37 comma 2 e 7 del D.lgs. 81/08 e s.m.i. e Accordo Stato-Regioni n.128/CSR del 07/07/16) si propone di fornire ai lavoratori i contenuti sui rischi lavorativi impiegati nel settore pubblico.

MODALITÀ

La Formazione specifica per lavoratori della Pubblica Amministrazione è composta da 6 moduli misti che affrontano i rischi specifici per gli impiegati pubblici. Il primo modulo della durata di 30 minuti affronta il rischio infortuni, il secondo tratta le lavoratrici madri e la tutela della maternità e paternità e ha una durata di 30 minuti, il terzo affronta i rischi correlati alle attività amministrative andando ad analizzare gli eventuali rischi specifici e ha una durata di 1 ora, il quarto modulo, anch'esso della durata di 1 ora tratta l'utilizzo dei videotermini, il quinto modulo affronta i rischi legati al lavoro in ufficio ed in itinere della durata di un'ora infine il sesto e ultimo modulo affronta la gestione delle emergenze. Il corso è in modalità video/slides mista.

SCHEDA CORSO

Svolgimento	Aula, Blended o Elearning	
Durata	4 ore	
Elearning	4 ore elearning	Fruibile completamente in modalità elearning
Videoconferenza	Disponibile in base al calendario	
Attestato	Rilascio attestato con profitto validato da Soggetto Formatore	
Requisiti	Aver svolto la formazione generale	
Destinatari	Il corso si rivolge a tutti i lavoratori impiegati nella pubblica amministrazione	
Rif. Normativi	Art.37 D.Lgs 81/08 ; CSR 221 del 21/12/2011 e Accordo Stato Regioni nr. 128/CSR del 07/07/2016	

- Programma**
- 1. IL RISCHIO INFORTUNIO (30 minuti)**
 Il rischio infortunio; Incidenti, infortuni e infortuni mancati
 - 2. LA TUTELA DELLA MATERNITÀ E DELLA PATERNITÀ (30 minuti)**
 - 3. RISCHI CORRELATI ALLE ATTIVITÀ AMMINISTRATIVE (1 ora)**
 Ambienti di lavoro, microclima e illuminazione; Scivolamenti, cadute e urti; Movimentazione manuale carichi; Attrezzature, scale portatili; Rischio elettrico; Tutela della maternità e paternità
 - 4. IL LAVORO AL VIDEOTERMINALE (1 ora)** o Il lavoro al videoterminale o Conoscere il rischio videoterminale o Video e posizioni; Video e visione; Video e rischio elettrico; Sorveglianza sanitaria; Computer portatili; Video ed esercizi
 - 5. ATTIVITÀ DI UFFICIO: ALTRI RISCHI SPECIFICI (30 minuti)**
 Stress lavoro-correlato e organizzazione del lavoro; Utilizzo di autovetture e infortuni in itinere, guida sicura; Utilizzo del telefono cellulare
 - 6. GESTIONE DELL'EMERGENZA (30 minuti)**
 Gestione dell'emergenza; Piano di emergenza; Evacuazione; L'incendio; Comportamento in caso d'incendio.



CORSO DI FORMAZIONE PER
PREPOSTO
 RISCHIO ALTO - BASSO - MEDIO

o-s/ff051

Aggiornamento	Periodicità	Durata	Modalità
o-s/ff013 Aggiornamento alla formazione di preposto	2 anni	6 ore	Aula

L'Accordo Stato-Regioni del 21.12.2011 fa riferimento all' art.37 del D.lgs. 81/08 e s.m.i. e disciplinano: durata, contenuti, modalità di formazione e dell'aggiornamento per i datori di lavoro (R.S.P.P.), lavoratori, dirigenti e preposti. La formazione del preposto, deve comprendere quella per i lavoratori e deve essere integrata da una formazione particolare, in relazione ai compiti da lui esercitati in materia di salute e sicurezza sul lavoro.

MODALITÀ

Il Corso di formazione per preposto (tutte le classi di rischio), può essere svolto interamente in aula o in modalità "Blended Elearning" una parte in modalità Elearning (online) e una parte in aula. Il Corso è ritenuto valido, così come da normativa nazionale, con una frequenza pari o superiore al 90%. Il Corso prevede un esame finale di valutazione dell'apprendimento ed il rilascio di un attestato di frequenza con profitto valido su tutto il territorio nazionale.

SCHEDA CORSO

Svolgimento	Aula o Blended
Durata	8 ore
Elearning	Non disponibile
Videoconferenza	Disponibile in base al calendario
Attestato	Rilascio attestato con profitto validato da Soggetto Formatore
Requisiti	Requisiti Progresso completamento del corso di formazione dei lavoratori riferito al proprio livello di rischio aziendale
Destinatari	Lavoratore, dipendente a tempo indeterminato e/o determinato, apprendista, socio lavoratore di cooperativa, associato in partecipazione, tirocinante formativo, l'allievo in formazione (istituti di istruzione e universitari) limitatamente all'uso di laboratori tecnici/scientifici e uso videoterminali, il volontario, il volontario del servizio civile, dei vigili del fuoco, e della protezione civile.
Rif. Normativi	Art.2 comma 1, lettera e); comma 7 dell'Art.37 D.Lgs 81/08 e smi e Accordo Stato Regioni del 21/12/2011 Rep. n.221/CSR)

Modulo 1 - 4 ore
 Principali soggetti del sistema di prevenzione aziendale: compiti, obblighi, responsabilità; Relazioni tra i vari soggetti interni ed esterni del sistema di prevenzione; Definizione e individuazione dei fattori di rischio; Incidenti e infortuni mancati.

Programma Modulo 2 - 4 ore
 Tecniche di comunicazione e sensibilizzazione dei lavoratori, in particolare neoassunti, somministrati, stranieri; Valutazione dei rischi dell'azienda, con particolare riferimento al contesto in cui il preposto opera; Individuazione misure tecniche, organizzative e procedurali di prevenzione e protezione; Modalità di esercizio della funzione di controllo dell'osservanza da parte dei lavoratori delle disposizioni di legge e aziendali in materia di salute e sicurezza sul lavoro, e di uso dei mezzi di protezione collettivi e individuali messi a loro disposizione.



CORSO DI FORMAZIONE PER DIRIGENTI

o-s/ff046


Aggiornamento	Periodicità	Durata	Modalità
o-s/ff008 Aggiornamento alla formazione di dirigenti	3 anni	6 ore	elearning/aula

Gli Art. 34 comma 2, Art.37 comma 2 e 7 del D.lgs. 81/08 e smi, prevede una specifica formazione per i dirigenti, secondo i contenuti e la durata previsti dall'Accordo Stato Regioni del 21/12/2011.

MODALITÀ

Il Corso di formazione per dirigenti è strutturato in 4 Moduli e si propone di fornire ai partecipanti una formazione relativamente agli aspetti giuridici e normativi in materia di sicurezza e salute sul lavoro, affronta i temi di gestione di organizzazione in azienda della sicurezza. Saranno inoltre trattate le tematiche relative alla valutazione dei rischi, alla comunicazione, formazione e consultazione dei lavoratori.

SCHEDA CORSO

Svolgimento	Aula o Elearning	
Durata	16 ore	
Elearning	16 ore elearning interamente in modalità elearning	
Videokonferenza	Disponibile in base al calendario	
Attestato	Rilascio attestato con profitto validato da Soggetto Formatore	
Requisiti	Svolgere ruolo da dirigente	
Destinatari	Il corso è rivolto ai dirigenti. L'art. 2 C. 1 lettera d) del D.lgs. 81/08, definisce "dirigente" la persona che, in ragione delle competenze professionali e di poteri gerarchici e funzionali adeguati alla natura dell'incarico conferitogli, attua le direttive del datore di lavoro organizzando l'attività lavorativa e vigilando su di essa.	
Rif. Normativi	Art. 34 comma 2, art.37 comma 2 e 7 del D.lgs. 81/08 e smi, Accordo Stato Regioni 21/12/2011	

Modulo 1 Giuridico – Normativo: sistema legislativo in materia di sicurezza dei lavoratori; gli organi di vigilanza e le procedure ispettive; soggetti del sistema di prevenzione aziendale secondo il D.Lgs. n. 81/08; delega di funzioni; la responsabilità civile e penale e la tutela assicurativa; la "responsabilità amministrativa delle persone giuridiche, delle società e delle associazioni, anche prive di responsabilità giuridica" ex D.Lgs. n. 231/2001, e s.m.i.; i sistemi di qualificazione delle imprese e la patente a punti in edilizia.

Modulo 2 Gestione ed organizzazione della sicurezza: Modelli di organizzazione e di gestione della salute e sicurezza sul lavoro (art. 30, D.Lgs. n. 81/08); gestione della documentazione tecnico amministrativa; obblighi connessi ai contratti di appalto o d'opera o di somministrazione; organizzazione della prevenzione incendi, primo soccorso e gestione delle emergenze; modalità di organizzazione e di esercizio della funzione di vigilanza delle attività lavorative e in ordine all'adempimento degli obblighi previsti al comma 3 bis dell'art. 18 del D.Lgs. n. 81/08; ruolo del responsabile e degli addetti al servizio di prevenzione e protezione

Modulo 3 Individuazione e valutazione dei rischi: Criteri e strumenti per l'individuazione e la Valutazione dei Rischi (DVR); il rischio da stress lavoro correlato; il rischio ricollegabile alle differenze di genere, età, alla provenienza da altri paesi e alla tipologia contrattuale; il rischio interferenziale; le misure tecniche, organizzative e procedurali di prevenzione e protezione in base ai fattori di rischio; la considerazione degli infortuni mancanti; i dispositivi di protezione individuale; la sorveglianza sanitaria

Modulo 4 Comunicazione, formazione e consultazione dei lavoratori: competenze relazionali e consapevolezza del ruolo; importanza strategica dell'informazione e dell'addestramento; tecniche di comunicazione; lavoro di gruppo e gestione dei conflitti; consultazione e partecipazione dei rappresentanti dei lavoratori per la sicurezza; natura, funzioni e modalità di nomina o di elezione dei rappresentanti dei lavoratori per la sicurezza.



CORSO DI FORMAZIONE PER
ADDETTO AL PRIMO SOCCORSO

GRUPPO AZIENDE A

o-s/ff073

Aggiornamento	Periodicità	Durata	Modalità
o-s/ff016 Aggiornamento per addetto al primo soccorso – Gruppo A	3 anni	6 ore	Aula

Il Corso di addetto al primo soccorso aziendale (Gruppo A) 16 ore, assolve agli obblighi indicati nel D.lgs. 81/08 e s.m.i. e il D.M. 388/03. È destinato ai lavoratori dipendenti che sono designati al primo soccorso per le aziende del gr. A. Le aziende del gruppo "A" (indice infortunistico INAIL superiore a 4); sono quelle aziende o unità produttive con attività industriali, soggette all'obbligo di dichiarazione o modifica, centrali termoelettriche, impianti e laboratori nucleari, aziende estrattive ed altre attività minerarie, lavori in sotterraneo, aziende per la fabbricazione di esplosivi, polveri e munizioni. Aziende o unità produttive con oltre cinque lavoratori a tempo indeterminato del comparto agricoltura.

MODALITÀ

Il Corso di addetto al primo soccorso aziendale del GRUPPO A, può essere svolto esclusivamente in aula. I primi due moduli (A e B) affrontano la parte teorica mentre il modulo C affronta la parte tecnica di soccorso e rianimazione (Basic Life Support - BLS). Alla fine del corso verrà somministrato un esame di valutazione finale di verifica dell'apprendimento, valido su tutto il territorio nazionale ed è ritenuto valido inoltre con una frequenza pari o superiore al 90%, come da normativa nazionale.

SCHEDA CORSO

Svolgimento	Aula
Durata	16 ore
Elearning	Non disponibile
Videoconferenza	Disponibile in base al calendario
Attestato	Rilascio attestato con profitto validato da Soggetto Formatore
Requisiti	Nomina del lavoratore o designazione del Datore di lavoro
Destinatari	Lavoratori dipendenti che sono designati al primo soccorso per le aziende del gruppo A. Le aziende del gruppo A (indice infortunistico INAIL superiore a 4)
Rif. Normativi	Artt. 36, 37, 43, 45 D.Lgs 81/08 e smi e Art.3 DM 388/03

Modulo A durata 6 ore

Allertare il sistema di soccorso; riconoscere un'emergenza sanitaria; accertamento delle condizioni PSICO-FISICHE del lavoratore infortunato; funzioni vitali (polso, pressione, respiro); stato di coscienza; ipotermia ed ipertermia. Nozioni elementari di anatomia fisiologica. Attuare gli interventi di Primo Soccorso; sostenimento delle funzioni vitali; riconoscimento e limiti di Primo Soccorso.

Modulo B durata 4 ore

Programma Acquisire conoscenze generali sui traumi in ambiente di lavoro e sulle patologie specifiche in ambiente di lavoro (lesioni da freddo o da calore, da corrente elettrica, da agenti chimici, intossicazioni, ferite lacero-contuse, emorragie esterne).

Modulo C durata 6 ore (prova pratica)

Acquisire capacità di intervento pratico: tecniche di comunicazione con il sistema di emergenza del S.S.N., tecniche di Primo Soccorso nelle sindromi cerebrali acute, tecniche di Primo soccorso nella sindrome da insufficienza respiratoria acuta, tecniche di rianimazione cardiopolmonare, tecniche di tamponamento emorragico, tecniche di sollevamento, spostamento e trasporto del traumatizzato.



CORSO DI FORMAZIONE PER
ADDETTO AL PRIMO SOCCORSO

GRUPPO AZIENDE B-C

o-s/ff074

Aggiornamento	Periodicità	Durata	Modalità
o-s/ff016 Aggiornamento per addetto al primo soccorso – Gruppo B-C	3 anni	4 ore	Aula

Il Corso di addetto al primo soccorso aziende gruppo B-C (della durata di 12 ore), assolve agli obblighi indicati nel D.lgs. 81/08, e s.m.i., e il D.M. 388/03. È destinato ai lavoratori dipendenti che sono designati al Primo Soccorso per le aziende del gruppo B-C. A questo gruppo di aziende (B-C) appartengono i lavoratori che non rientrano nelle aziende del gruppo A.

MODALITÀ

Il Corso di addetto al primo soccorso aziende del gruppo B-C può essere svolto esclusivamente in aula. Il corso prevede un esame finale di valutazione degli apprendimenti.

I destinatari sono coloro che sono designati a svolgere il ruolo di addetti al primo soccorso, che devono quindi saper attuare le azioni previste in situazioni di emergenza a fronte di un successivo intervento medico. Il corso è rivolto alle aziende che secondo il Decreto Ministeriale 388 del 15 Luglio 2003 "Regolamento recante disposizioni sul pronto soccorso aziendale" fanno parte del Gruppo B: aziende o unità produttive con tre o più lavoratori che non rientrano nel gruppo A e del Gruppo C: aziende o unità produttive con meno di tre lavoratori che non rientrano nel gruppo A.

SCHEDA CORSO

Svolgimento	Aula
Durata	12 ore
Elearning	Non disponibile
Videoconferenza	Disponibile in base al calendario
Attestato	Rilascio attestato con profitto validato da Soggetto Formatore
Requisiti	Nomina del lavoratore o designazione del Datore di lavoro
Destinatari	Lavoratori dipendenti che sono designati al primo soccorso per le aziende del gruppo B e C. Le aziende del gruppo "B" e "C" (indice infortunistico INAIL inferiore a 4).
Rif. Normativi	Artt. 36, 37, 43, 45 D.Lgs 81/08 e smi e Art.3 DM 388/03

Programma	Modulo A durata 4 ore Allertare il Sistema di Soccorso, riconoscere un'emergenza sanitaria; attuare gli interventi di Primo Soccorso, conoscere i rischi specifici dell'attività svolta.
	Modulo B durata 4 ore Acquisire conoscenze generali sui traumi in ambienti di lavoro; acquisire conoscenze generali sulle patologie specifiche in ambiente di lavoro.
	Modulo C durata 4 ore (prova pratica) Acquisire capacità di intervento pratico.



CORSO DI FORMAZIONE PER
R.S.P.P. DATORE DI LAVORO
 RISCHIO ALTO o-s/ff078


Aggiornamento	Periodicità	Durata	Modalità
o-s/ff024 Aggiornamento per R.S.P.P. Datore di Lavoro – Rischio Alto	5 anni	14 ore	Elearning/Aula

Il Corso di formazione per R.S.P.P. datore di lavoro rischio alto è conforme all’A.S.R. del 21/12/2011 ed è articolato, come da specifiche di legge. L’accordo Stato-Regioni del 21 Dicembre 2011 disciplina la durata, i contenuti minimi, le modalità della formazione ed aggiornamento dei datori di Lavoro per lo svolgimento diretto dei compiti del Servizio di prevenzione e protezione ai sensi dell’art. 34 commi 2 e 3 del D.lgs.81/08 s.m.i.

MODALITÀ

Il Corso di formazione per R.S.P.P. datore di lavoro si articola in 4 moduli così suddivisi: 24 ore di corso fruibili anche online per i moduli 1 e 2; Modulo Normativo-Giuridico e Modulo Gestionale, 24 ore di corso in aula per i moduli 3 e 4, Modulo Tecnico e Modulo Relazionale.

SCHEDA CORSO

Svolgimento	Aula	
Durata	48 ore	
Elearning	24 ore in elearning	24 ore in aula
Videoconferenza	Disponibile in base al calendario	
Attestato	Rilascio attestato con profitto validato da Soggetto Formatore	
Requisiti	Nessun requisito richiesto	
Destinatari	Datori di lavoro e titolari delle imprese a rischio alto che si designano quali responsabili del servizio di prevenzione e protezione	
Rif. Normativi	Art.34 comma 2 e 3 D.Lgs 81/08 e CSR/223 del 21/12/2011	
Programma	MODULO NORMATIVO-GIURIDICO Il sistema legislativo in materia di sicurezza dei lav., la responsabilità civile e penale e la tutela assicurativa, la resp. amministrativa delle persone giuridiche, delle società e delle associazioni anche prive di responsabilità giuridica ex D.lgs. 231/2001 e s.m.i., il sistema istituzionale della prevenzione, i soggetti del sistema di prevenzione aziendale secondo il D.lgs. 81/08: compiti, obblighi e responsabilità, il sistema di qualificazione delle imprese.	
	MODULO GESTIONALE I criteri e gli strumenti per l’individuazione e la valutazione dei rischi, la considerazione degli infortuni mancati e delle modalità di accadimento degli stessi, la considerazione delle risultanze delle attività di partecipazione dei lavoratori, il documenti di valutazione dei rischi (contenuti, specificità e metodologie), i modelli di organizzazione e gestione della sicurezza, gli obblighi connessi ai contratti d’appalto o d’opera o di somministrazione, il documento unico di valutazione dei rischi da interferenza, la gestione della documentazione tecnico amministrativa, l’organizzazione della prevenzione incendi, del primo soccorso e della gestione delle emergenze.	
	MODULO TECNICO: INDIVIDUAZIONE E VALUTAZIONE DEI RISCHI I principali fattori di rischio e le relative misure tecniche, organizzative e procedurali di prevenzione e protezione, il rischio da Stress Lavoro Correlato, i rischi ricollegabili al genere, all’età ed alla provenienza da altri paesi, i dispositivi di protezione individuale, la sorveglianza sanitaria.	
	MODULO RELAZIONALE: FORMAZIONE E CONSULTAZIONE DEI LAVORATORI L’informazione, la formazione e l’addestramento, le tecniche di comunicazione, il sistema delle relazioni aziendali e della comunicazione in azienda, la consultazione e la partecipazione dei rappresentanti dei lavoratori per la sicurezza, natura, funzioni e modalità di nomina o di elezione dei rappresentanti dei lavoratori per la sicurezza.	



CORSO DI FORMAZIONE PER
R.S.P.P. DATORE DI LAVORO
 RISCHIO BASSO

o-s/ff079


Aggiornamento	Periodicità	Durata	Modalità
o-s/ff025 Aggiornamento per R.S.P.P. Datore di Lavoro – Rischio Basso	5 anni	6 ore	Elearning/Aula

Il Corso di formazione per R.S.P.P. datore di lavoro rischio basso assolve gli obblighi indicati nel D.lgs 81/08 e s.m.i., gli aggiornamenti dell'ultimo Accordo Stato Regioni in materia di prima formazione ed aggiornamento dei Titolari e Datori di lavoro che hanno assunto direttamente l'incarico di responsabili del Servizio di Prevenzione e Protezione della Salute sui luoghi di lavoro per le aziende a basso rischio.

MODALITÀ

Il percorso formativo si articola in 4 moduli di cui 2 sono erogati in modalità elearning e 2 in aula: Modulo 1, Normativo-Giuridico, della durata di 4 ore fruibile anche in modalità elearning, Modulo 2: Gestionale - Gestione ed organizzazione della sicurezza, della durata di 4 ore fruibile anche in modalità elearning, Modulo 3: Individuazione e valutazione dei rischi, della durata di 4 ore fruibile esclusivamente in aula ed infine il Modulo 4: Formazione e consultazione dei lavoratori, anche questo fruibile esclusivamente in aula.

SCHEDA CORSO

Svolgimento	Aula	
Durata	16 ore	
Elearning	8 ore in elearning 8 ore in aula	
Videoconferenza	Disponibile in base al calendario	
Attestato	Rilascio attestato con profitto validato da Soggetto Formatore	
Requisiti	Nessun requisito richiesto	
Destinatari	Datori di lavoro e titolari delle imprese a r. basso che si designano quali resp. del servizio di prevenzione e protezione	
Rif. Normativi	Art.34 comma 2 e 3 D.Lgs 81/08 e CSR/223 del 21/12/2011	

Programma

MODULO NORMATIVO-GIURIDICO: Il sistema legislativo in materia di sicurezza dei lavoratori, la responsabilità civile e penale e la tutela assicurativa, la responsabilità amministrativa delle persone giuridiche, delle società e delle associazioni e anche prive di responsabilità giuridica ex D. Lgs. 231/2001 e s.m.i., il sistema istituzionale della prevenzione, i soggetti del sistema di prevenzione aziendale secondo il D. Lgs. 81/08: compiti, obblighi e responsabilità, il sistema di qualificazione delle imprese.

MODULO GESTIONALE: I criteri e gli strumenti per l'individuazione e la valutazione dei rischi, la considerazione degli infortuni mancati e delle modalità di accadimento degli stessi, la considerazione delle risultanze delle attività di partecipazione dei lavoratori, i documenti di valutazione dei rischi, i modelli di organizzazione e gestione della sicurezza, gli obblighi connessi ai contratti d'appalto o d'opera o di somministrazione, il documento unico di valutazione dei rischi da interferenza, la gestione della documentazione tecnico amministrativa, l'organizzazione della prevenzione incendi, del primo soccorso e della gestione delle emergenze.

MODULO TECNICO-INDIVIDUAZIONE E VALUTAZIONE DEI RISCHI: I principali fattori di rischio e le relative misure tecniche, organizzative e procedurali di prevenzione e protezione, il rischio da Stress Lavoro Correlato, i rischi ricorribili a particolari categorie di lavoratori, i dispositivi di protezione individuale, la sorveglianza sanitaria.

MODULO RELAZIONALE - FORMAZIONE E CONSULTAZIONE DEI LAVORATORI: L'informazione, la formazione e l'addestramento, le tecniche di comunicazione, il sistema delle relazioni aziendali e della comunicazione in azienda, la consultazione e la partecipazione dei rappresentanti dei lavoratori per la sicurezza, natura, funzioni e modalità di nomina o di elezione dei rappresentanti dei lavoratori per la sicurezza.



CORSO DI FORMAZIONE PER
R.S.P.P. DATORE DI LAVORO
 RISCHIO MEDIO o-s/ff080


Aggiornamento	Periodicità	Durata	Modalità
o-s/ff026 Aggiornamento per R.S.P.P. Datore di Lavoro – Rischio Medio	5 anni	10 ore	Elearning/Aula

Il Corso di formazione per R.S.P.P. datore di lavoro rischio medio assolve gli obblighi indicati nel D.lgs 81/08, T.U. Sicurezza, D.lgs 160/09 e gli aggiornamenti dell'ultimo A.S.R. in materia di prima formazione ed aggiornamento dei Titolari e Datori di lavoro che hanno assunto direttamente l'incarico di Responsabili del Servizio di Prevenzione e Protezione della Salute sui luoghi di lavoro per le aziende a medio rischio.

MODALITÀ

Il percorso formativo si articola in 4 moduli di cui 2 sono erogati in modalità elearning e 2 in aula: Modulo 1, Normativo – Giuridico, della durata di 8 ore fruibile anche in modalità elearning, Modulo 2: Gestionale - Gestione ed organizzazione della sicurezza, della durata di 8 ore fruibile anche in modalità elearning, Modulo 3: Individuazione e valutazione dei rischi, della durata di 8 ore fruibile esclusivamente in aula ed infine il Modulo 4: Formazione e consultazione dei lavoratori, anche questo fruibile esclusivamente in aula.

SCHEDA CORSO

Svolgimento	Aula	
Durata	32 ore	
Elearning	16 ore in elearning	16 ore in aula
Videoconferenza	Disponibile in base al calendario	
Attestato	Rilascio attestato con profitto validato da Soggetto Formatore	
Requisiti	Nessun requisito richiesto	
Destinatari	Datori di lavoro e titolari delle imprese a r. medio che si designano quali resp. del servizio di prevenzione e protezione	
Rif. Normativi	Art.34 comma 2 e 3 D.Lgs 81/08 e CSR/223 del 21/12/2011	

Programma

MODULO NORMATIVO-GIURIDICO: Il sistema legislativo in materia di sicurezza dei lavoratori, la responsabilità civile e penale e la tutela assicurativa, la responsabilità amministrativa delle persone giuridiche, delle società e delle associazioni anche prive di responsabilità giuridica ex D. Lgs. 231/2001 e s.m.i., il sistema istituzionale della prevenzione, i soggetti del sistema di prevenzione aziendale secondo il D. Lgs. 81/08: compiti, obblighi e responsabilità, il sistema di qualificazione delle imprese.

MODULO GESTIONALE: I criteri e gli strumenti per l'individuazione e la valutazione dei rischi, la considerazione degli infortuni mancati e delle modalità di accadimento degli stessi, la considerazione delle risultanze delle attività di partecipazione dei lavoratori, i documenti di valutazione dei rischi, i modelli di organizzazione e gestione della sicurezza, gli obblighi connessi ai contratti d'appalto o d'opera o di somministrazione, il documento unico di valutazione dei rischi da interferenza, la gestione della documentazione tecnico amministrativa, l'organizzazione della prevenzione incendi, del primo soccorso e della gestione delle emergenze.

MODULO TECNICO-INDIVIDUAZIONE E VALUTAZIONE DEI RISCHI: I principali fattori di rischio e le relative misure tecniche, organizzative e procedurali di prevenzione e protezione, il rischio da Stress Lavoro Correlato, i rischi ricollegabili a particolari categorie di lavoratori, i dispositivi di protezione individuale, la sorveglianza sanitaria.

MODULO RELAZIONALE - FORMAZIONE E CONSULTAZIONE DEI LAVORATORI: L'informazione, la formazione e l'addestramento, le tecniche di comunicazione, il sistema delle relazioni aziendali e della comunicazione in azienda, la consultazione e la partecipazione dei rappresentanti dei lavoratori per la sicurezza, natura, funzioni e modalità di nomina o di elezione dei rappresentanti dei lavoratori per la sicurezza.



CORSO DI FORMAZIONE PER **R.L.S.**

o-s/ff082

RAPPRESENTANTE DEI LAVORATORI PER LA SICUREZZA

Aggiornamento	Periodicità	Durata	Modalità
o-s/ff018 Aggiornamento per R.L.S. – Fino a 50 dipendenti	1 anno	4 ore	Elearning*/Aula
o-s/ff019 Aggiornamento per R.L.S. – Oltre 50 dipendenti	1 anno	8 ore	Elearning*/Aula


Il Corso di Formazione per R.L.S. Rappresentante dei Lavoratori per la Sicurezza assolve gli obblighi previsti dall'articolo 37 comma 10 e Accordo Stato-Regioni n. 128/CSR del 07/07/16.

Il R.L.S. ha diritto ad una formazione particolare in materia di salute e sicurezza, concernente i rischi specifici esistenti negli ambiti in cui esercita la propria rappresentanza, tale da assicurargli adeguate competenze sulle principali tecniche di controllo e prevenzione dei rischi stessi.

MODALITÀ

Il R.L.S. rappresenta una figura fondamentale all'interno di un'azienda o di un'unità produttiva della stessa: viene consultato dal datore di lavoro per la valutazione dei rischi e la conseguente elaborazione del DVR e partecipa alle riunioni periodiche. È necessario quindi un continuo scambio di informazioni seguendo il principio del miglioramento continuo quale principio base della stessa normativa sulla sicurezza.

SCHEDA CORSO

Svolgimento	Aula o Elearning	
Durata	32 ore	
Elearning	32 ore in elearning* Fruibile interamente in modalità elearning	
Videoconferenza	Disponibile in base al calendario	
Attestato	Rilascio attestato con profitto validato da Soggetto Formatore	
Requisiti	Essere lavoratori assunti in azienda	
Destinatari	Rivolto a uno o più lavoratori eletti o designati per rappresentare i restanti dipendenti dell'azienda per quanto concerne gli aspetti della salute e della sicurezza durante il lavoro	
Rif. Normativi	Art.37, comma 10 e 11 D.Lgs 81/08 e Accordo Stato Regioni nr. 128/CSR del 07/07/2016	
Programma	<p>MODULO 1 (3 ore) Quadro normativo in materia di sicurezza e salute dei lavoratori: D.Lgs 81/08; T. U. e Correttivo. LEGISLAZIONE SPECIALE IN MATERIA DI SICUREZZA: A.S.R. Formazione Lav.-Prep.-Dir. del 2011; A.S.R. Formazione Dat. Lav.-Rssp, del 2011; A.S.R. Attrezzature del 2012; A.S.R. 07/07/16 formazione RSPP-ASPP; D.M. Ministero lavoro del 06/03/13 (G.U. n.65 del 18/3/13); Decreto del fare 2013 (G.U. n. 194 del 20/3/13) modifiche al T.U. sicurezza del lavoro.</p> <p>MODULO 2 (5 ore): I principali soggetti coinvolti: adempimenti e responsabilità del D.Lgs 81/08 e s.m.i.; Il ruolo del dirigente; Il ruolo del preposto e l'azione di controllo; Le funzioni del medico competente; Informazione e formazione (artt. 36 e 37 del d.Lgs 81/08).</p> <p>MODULO 3 (4 ore): La valutazione e le tipologie dei rischi; Il documento di valutazione dei rischi-schede-verbali-documenti specifici; Definizione dei fattori di rischio; I modelli organizzativi del testo unico; Il documento unico dei rischi interferenziali; Procedure delle ditte esterne in applicazione all'art. 26 del d.Lgs. 81/08 "Testo unico sicurezza".</p> <p>MODULO 4 (4 ore): Formazione antincendio ed emergenze; D.P.R. 151/11-DM 10/03/98; La prevenzione incendi nelle attività di lavoro</p> <p>MODULO 5 (4 ore): La segnaletica di sicurezza e i Dpi; I sistemi di gestione sicurezza nel lavoro; Sgsl Uni Inai; Gli organi di vigilanza e di controllo</p> <p>MODULO 6 (4 ore): Principi generali rischio Stress lavoro correlato; Omologazione verifiche periodiche Dpr 462/01; L'ergonomia nei luoghi di lavoro.</p> <p>MODULO 7 (8 ore): Ruolo del R.L.S.; Nozioni di tecnica della comunicazione; Partecipazione dei lavoratori tramite il rappresentante dei lavoratori per la sicurezza; Nozioni di tecnica della negoziazione; Lavoro di gruppo; Riunioni.</p>	

*solo se previsto dal C.C.N.L. applicato



CORSO DI FORMAZIONE PER
R.S.P.P./A.S.P.P.
 MODULO A

o-s/ff083

Il Corso di formazione "Modulo A" R.S.P.P./A.S.P.P si propone di fornire ai RESPONSABILI DEL SERVIZIO DI PREVENZIONE E PROTEZIONE e agli Addetti al Servizio di Prevenzione e Protezione, le necessarie conoscenze e competenze previste in materia di salute e sicurezza sui luoghi di lavoro secondo l'art.32 del D.lgs 81/08 e Accordo Stato-Regioni n. 128/CSR del 07/07/16.

MODALITÀ

Il modulo A è il corso base obbligatorio per chi deve svolgere le funzioni di R.S.P.P. e A.S.P.P., ed è propedeutico ai moduli di specializzazione B e C. E' finalizzato nell'acquisire competenze utili in tema di sicurezza, di igiene sul lavoro e di prevenzione e valutazione dei rischi, alla conoscenza dei compiti e delle responsabilità dei soggetti del Sistema di Prevenzione Aziendale e degli Enti preposti alla tutela dei lavoratori. L'obiettivo generale è assicurare una conoscenza di base, in materia di sicurezza sui luoghi di lavoro.

SCHEDA CORSO

Svolgimento	Aula o Elearning	
Durata	28 ore	
Elearning	28 ore in elearning	
Videoconferenza	Disponibile in base al calendario	
Attestato	Rilascio attestato con profitto validato da Soggetto Formatore	
Requisiti	Possesso almeno del diploma di licenza media superiore	
Destinatari	R.S.P.P. e A.S.P.P. indipendentemente dal macro-settore ATECO di appartenenza	
Rif. Normativi	Art. 32 D.Lgs. 81/08 Accordo Stato Regioni del 07 Luglio 2016	

Programma

UNITA' DIDATTICA A1 – 8 ORE Presentazione e apertura del corso per conoscere gli obiettivi, i contenuti e le modalità didattiche del modulo. L'approccio alla prevenzione attraverso il D.Lgs 81/08 per un percorso di miglioramento della sicurezza e della salute dei lavoratori. Il Sistema Legislativo: esame delle normative di riferimento. Il Sistema istituzionale della prevenzione. Il Sistema di vigilanza e assistenza per poter conoscere il funzionamento del sistema pubblico della prevenzione.

UNITA' DIDATTICA A2 – 4 ORE I Soggetti del Sistema di Prevenzione Aziendale secondo il D.Lgs.81/08: individuazione dei ruoli dei soggetti del sistema prevenzionale, con riferimento ai loro compiti, gli obblighi, le responsabilità civili e penali.

UNITA' DIDATTICA A3 – 8 ORE Il processo di valutazione dei rischi: conoscere i concetti di pericolo, rischio, danno, prevenzione e protezione; conoscere i principali metodi e criteri per la valutazione dei rischi; conoscere gli elementi di un documento di valutazione dei rischi; essere in grado di redigere lo schema di un documento di valutazione dei rischi.

UNITA' DIDATTICA A4 – 4 ORE Le ricadute applicative ed organizzative della valutazione dei rischi: conoscere i principali rischi trattati dal D. Lgs. n. 81/2008 e le misure di prevenzione e protezione La gestione delle emergenze: conoscere le modalità di gestione del rischio incendio e primo soccorso; conoscere le modalità per la stesura di un piano di emergenza. La sorveglianza sanitaria: conoscere gli obblighi relativi alla sorveglianza sanitaria.

UNITA' DIDATTICA A5 – 4 ORE Gli istituti relazionali: informazione, formazione, addestramento, consultazione e partecipazione: conoscere i principali obblighi informativi, formativi, addestramento, consultazione e partecipazione.

CORSO DI FORMAZIONE PER
R.S.P.P./A.S.P.P.
 MODULO B

o-s/ff201

Aggiornamento	Periodicità	Durata	Modalità
o-s/ff021 Aggiornamento per R.S.P.P. Quinquennale	Entro 5 anni	40 ore	Elearning/Aula
o-s/ff006 Aggiornamento per A.S.P.P. Quinquennale	Entro 5 anni	20 ore	Elearning/Aula
E' possibile integrare il 50% delle ore attraverso convegni inerenti i temi sulla sicurezza nei luoghi di lavoro (o-s/ff221)			

Il Corso di formazione "R.S.P.P./A.S.P.P. Modulo B Comune" deve consentire ai responsabili e agli addetti dei servizi di prevenzione e protezione di acquisire le conoscenze/abilità per individuare: i pericoli e valutare i rischi presenti negli ambienti di lavoro del comparto, compresi quelli ergonomici e stress-lavoro correlato; le misure di prevenzione e protezione presenti negli specifici comparti, compresi i DPI, in riferimento alla specifica natura del rischio e dell'attività lavorativa; le adeguate soluzioni tecniche, organizzative e procedurali di sicurezza e la sorveglianza sanitaria ove prevista. Secondo l'art.32 del D.lgs 81/08 e Accordo Stato-Regioni n. 128/CSR del 07/07/16.

MODALITÀ

Il Corso di Formazione "R.S.P.P./A.S.P.P. Modulo B Comune" è mirato alla formazione dei Responsabili e degli Addetti del Servizio di Prevenzione e Protezione. Dovranno svolgere corsi di aggiornamento entro un quinquennio dal rilascio dell'attestato di frequenza al modulo B.

SCHEDA CORSO

Svolgimento	Aula
Durata	48 ore
Elearning	Non disponibile
Videoconferenza	Disponibile in base al calendario
Attestato	Rilascio attestato con profitto validato da Soggetto Formatore
Requisiti	I prerequisiti per accedere al corso consistono nell'essere in possesso del Diploma di istruzione secondaria superiore e l'aver frequentato il Corso di Formazione per R.S.P.P./A.S.P.P. Modulo A.
Destinatari	Responsabili di servizio di prevenzione e protezione (R.S.P.P.) e agli Addetti al S.P.P. dei rischi (A.S.P.P.).
Rif. Normativi	Art. 32 D.Lgs. 81/08 Accordo Stato Regioni del 07 Luglio 2016

Programma	UNITÀ DIDATTICA 1 – Tecniche specifiche di valutazione dei rischi e analisi degli incidenti.
	UNITÀ DIDATTICA 2 – Ambiente e luoghi di lavoro.
	UNITÀ DIDATTICA 3 – Rischio incendio e gestione delle emergenze; Atex.
	UNITÀ DIDATTICA 4 – Rischi infortunistici: macchine impianti e attrezzature; rischio elettrico; rischio meccanico; movimentazione merci (apparecchi di sollevamento e attrezzature per trasporto merci); mezzi di trasporto (ferroviario, su strada, aereo, marittimo).
	UNITÀ DIDATTICA 5 – Rischi infortunistici: cadute dall'alto.
	UNITÀ DIDATTICA 6 – Rischi di natura ergonomica e legati all'organizzazione del lavoro: movimentazione manuale dei carichi; attrezzature munite di videotermini.
	UNITÀ DIDATTICA 7 – Rischi di natura psico-sociale: stress lavoro-correlato; fenomeni di mobbing e sindrome da burn-out.
	UNITÀ DIDATTICA 8 – Agenti fisici.
	UNITÀ DIDATTICA 9 – Agenti chimici, cancerogeni e mutageni, amianto.
	UNITÀ DIDATTICA 10 – Agenti biologici.
	UNITÀ DIDATTICA 11 – Rischi connessi ad attività particolari: ambienti confinati e/o sospetti di inquinamento, attività su strada, gestione rifiuti.
	UNITÀ DIDATTICA 12 – Organizzazione dei processi produttivi.



CORSO DI FORMAZIONE PER
R.S.P.P./A.S.P.P.
 MODULO B SP1 (AGRICOLTURA - PESCA)

o-s/ff202

Il Corso di formazione "R.S.P.P./A.S.P.P. Modulo B SP1" ha la finalità di garantire le conoscenze specifiche in materia di Sicurezza ed Igiene sul Lavoro inerenti ai Macrosettori AGRICOLTURA, SILVICOLTURA E PESCA. secondo l'art.32 del D.lgs 81/08 e Accordo Stato-Regioni n. 128/CSR del 07/07/16.

MODALITÀ

Il Corso di Formazione "R.S.P.P./A.S.P.P. Modulo B SP1" è mirato alla formazione dei Responsabili e degli Addetti del Servizio di Prevenzione e Protezione che operano nel settore dell'AGRICOLTURA e della PESCA. R.S.P.P. ed A.S.P.P. dovranno svolgere corsi di aggiornamento entro un quinquennio dal rilascio dell'attestato di frequenza al modulo B Comune.

SCHEDA CORSO

Svolgimento	Aula
Durata	12 ore
Elearning	Non disponibile
Videoconferenza	Disponibile in base al calendario
Attestato	Rilascio attestato con profitto validato da Soggetto Formatore
Requisiti	I prerequisiti per accedere al corso consistono nell'essere in possesso del Diploma di istruzione secondaria superiore e l'aver frequentato il Corso di Formazione per R.S.P.P./A.S.P.P. Modulo A e B comune.
Destinatari	Responsabili di servizio di prevenzione e protezione (R.S.P.P.) e agli Addetti al servizio di prevenzione e protezione dei rischi (A.S.P.P.) che operano nel settore dell'AGRICOLTURA E PESCA.
Rif. Normativi	Art. 32 D.Lgs. 81/08 Accordo Stato Regioni del 07 Luglio 2016

Programma

- Organizzazione del lavoro: ambienti di lavoro nel settore agricolo, nella silvicoltura o zootecnico e nel settore ittico.
- Dispositivi di protezione individuali.
- Normativa CEI per strutture e impianti del settore agricolo, zootecnico e della pesca.
- Macchine, attrezzature agricole e forestali e attrezzature di lavoro e a bordo.
- Esposizione ad agenti chimici, cancerogeni e biologici utilizzati in agricoltura.
- Esposizione ad agenti fisici: rumore e vibrazioni nel settore agricolo e ittico.
- Rischio incendio e gestione dell'emergenza.
- Rischio cadute dall'alto, a bordo e fuori bordo.
- Movimentazione dei carichi.
- Atmosfere iperbariche.



CORSO DI FORMAZIONE PER
R.S.P.P./A.S.P.P.
 MODULO B SP2 (CAVE - COSTRUZIONI)

o-s/ff203

Il Corso di Formazione "R.S.P.P./A.S.P.P. Modulo B SP2" ha la finalità di garantire le conoscenze specifiche in materia di Sicurezza ed Igiene sul Lavoro inerenti al Macro-settore ATTIVITÀ ESTRATTIVE - COSTRUZIONI. Secondo l'art.32 del D.lgs 81/08 e Accordo Stato-Regioni n. 128/CSR del 07/07/16.

MODALITÀ

Il Corso di Formazione "R.S.P.P./A.S.P.P. Modulo B SP2" è mirato alla formazione dei Responsabili e degli Addetti del Servizio di Prevenzione e Protezione che operano nel settore delle ESTRAZIONI MINERALI DA CAVE E MINIERE e nel settore delle COSTRUZIONI. R.S.P.P. ed A.S.P.P. dovranno svolgere corsi di aggiornamento entro un quinquennio dal rilascio dell'attestato di frequenza al modulo B.

SCHEDA CORSO

Svolgimento	Aula
Durata	16 ore
Elearning	Non disponibile
Videoconferenza	Disponibile in base al calendario
Attestato	Rilascio attestato con profitto validato da Soggetto Formatore
Requisiti	I prerequisiti per accedere al corso consistono nell'essere in possesso del Diploma di istruzione secondaria superiore e l'aver frequentato il Corso di Formazione per R.S.P.P./A.S.P.P. Modulo A e B comune.
Destinatari	Responsabili di servizio di prevenzione e protezione (R.S.P.P.) e agli Addetti al servizio di prevenzione e protezione dei rischi (A.S.P.P.) che operano nei macro-settori delle ATTIVITA' ESTRATTIVE e COSTRUZIONI.
Rif. Normativi	Art. 32 D.lgs. 81/08 Accordo Stato Regioni del 07 Luglio 2016
Programma	<p>Organizzazione, fasi lavorative e aree di lavoro dei cantieri.</p> <p>Il piano operativo di sicurezza (POS).</p> <p>Cenni sul PSC e PSS.</p> <p>Cave e miniere.</p> <p>Dispositivi di protezione individuali, Cadute dall'alto e opere provvisoriai.</p> <p>Lavori di scavo.</p> <p>Impianti elettrici e illuminazione di cantiere.</p> <p>Rischio meccanico: macchine e attrezzature.</p> <p>Movimentazione merci: apparecchi di sollevamento e mezzi di trasporto.</p> <p>Esposizione ad agenti chimici, cancerogeni e mutageni, amianto nei cantieri.</p> <p>Esposizione ad agenti fisici nei cantieri: rumori e vibrazioni.</p> <p>Rischio incendio ed esplosione nelle attività estrattive e nei cantieri.</p> <p>Attività su sedi stradali.</p>

CORSO DI FORMAZIONE PER
R.S.P.P./A.S.P.P.
 MODULO B SP3 (SANITÀ RESIDENZIALE)

o-s/ff204


Il Corso di Formazione "R.S.P.P./A.S.P.P. Modulo B SP3" ha la finalità di garantire le conoscenze specifiche in materia di Sicurezza ed Igiene sul Lavoro inerenti al macro-settore Sanità residenziale. Secondo l'art.32 del D.lgs 81/08 e Accordo Stato-Regioni n. 128/CSR del 07/07/16.

MODALITÀ

Il Corso di Formazione "R.S.P.P./A.S.P.P. Modulo B SP3" è mirato alla formazione dei Responsabili e degli Addetti del Servizio di Prevenzione e Protezione che operano nel settore della SANITA' RESIDENZIALE. R.S.P.P. ed A.S.P.P. dovranno svolgere corsi di aggiornamento entro un quinquennio dal rilascio dell'attestato di frequenza al modulo B.

SCHEDA CORSO

Svolgimento	Aula
Durata	12 ore
Elearning	Non disponibile
Videoconferenza	Disponibile in base al calendario
Attestato	Rilascio attestato con profitto validato da Soggetto Formatore
Requisiti	I prerequisiti per accedere al corso consistono nell'essere in possesso del Diploma di istruzione secondaria superiore e l'aver frequentato il Corso di Formazione per R.S.P.P./A.S.P.P. Modulo A e B comune.
Destinatari	Responsabili di servizio di prevenzione e protezione (R.S.P.P.) e agli Addetti al servizio di prevenzione e protezione dei rischi (A.S.P.P.) che operano nel settore del MACRO SETTORE SANITÀ RESIDENZIALE.
Rif. Normativi	Art. 32 D.Lgs. 81/08 Accordo Stato Regioni del 07 Luglio 2016
Programma	<p>Organizzazione del lavoro: ambienti di lavoro nel settore sanitario, ospedaliero e ambulatoriale e assistenziale.</p> <p>Dispositivi di protezione individuali.</p> <p>Rischio elettrico e normativa CEI per strutture e impianti nel settore sanitario.</p> <p>Rischi infortunistici apparecchi, impianti e attrezzature sanitarie e attività sanitaria specifica (es. ferite da taglio e da punta).</p> <p>Esposizione ad agenti chimici, cancerogeni e biologici utilizzati nel settore sanitario.</p> <p>Esposizione ad agenti fisici: rumore, microclima, campi elettromagnetici, radiazioni ionizzanti, vibrazione nel settore sanitario.</p> <p>Rischio incendio e gestione dell'emergenza.</p> <p>Le atmosfere iperbariche.</p> <p>Gestione dei rifiuti ospedalieri.</p> <p>Movimentazione dei carichi.</p>



CORSO DI FORMAZIONE PER
R.S.P.P./A.S.P.P.

o-s/ff205

MODULO B SP4 (CHIMICO - PETROLCHIMICO)

Il Corso di Formazione "R.S.P.P./A.S.P.P. Modulo B SP4" ha la finalità di garantire le conoscenze specifiche in materia di Sicurezza ed Igiene sul Lavoro inerenti ai macro-settori CHIMICO e PETROLCHIMICO. secondo l'art.32 del D.lgs 81/08 e Accordo Stato-Regioni n. 128/CSR del 07/07/16.

MODALITÀ

Il Corso di Formazione "R.S.P.P./A.S.P.P. Modulo B SP4" è mirato alla formazione dei Responsabili e degli Addetti del Servizio di Prevenzione e Protezione che operano nel settore CHIMICO E PETROLCHIMICO, R.S.P.P. ed A.S.P.P. dovranno svolgere corsi di aggiornamento entro un quinquennio dal rilascio dell'attestato di frequenza al Modulo B.

SCHEDA CORSO

Svolgimento	Aula
Durata	16 ore
Elearning	Non disponibile
Videoconferenza	Disponibile in base al calendario
Attestato	Rilascio attestato con profitto validato da Soggetto Formatore
Requisiti	I prerequisiti per accedere al corso consistono nell'essere in possesso del Diploma di istruzione secondaria superiore e l'aver frequentato il Corso di Formazione per R.S.P.P./A.S.P.P. Modulo A e B comune.
Destinatari	Responsabili del servizio di prevenzione e protezione dai rischi (R.S.P.P.) e agli Addetti al servizio di prevenzione e protezione dai rischi (A.S.P.P.) che operano nei settori Chimico e Petrolchimico
Rif. Normativi	Art. 32 D.Lgs. 81/08 Accordo Stato Regioni del 07 Luglio 2016
Programma	<p>Processo produttivo, organizzazione del lavoro e ambienti di lavoro nel settore chimico-petrolchimico.</p> <p>Dispositivi di protezione individuali.</p> <p>Normativa CEI per strutture e impianti.</p> <p>Impianti nel settore chimico e petrolchimico.</p> <p>Esposizione ad agenti chimici, cancerogeni e mutageni nel settore chimico e petrolchimico.</p> <p>Esposizione ad agenti fisici nel settore chimico e petrolchimico.</p> <p>Rischi incendi esplosioni e gestione dell'emergenza.</p> <p>Gestione dei rifiuti.</p> <p>Manutenzione impianti e gestione fornitori.</p>

CORSO DI FORMAZIONE PER
R.S.P.P./A.S.P.P.
 MODULO C

o-s/ff092

Il Corso di Formazione "R.S.P.P./A.S.P.P. Modulo C" tratta quanto previsto dall'art.32 del D.lgs. 9 aprile 2008 n°81 e dall'accordo sancito dalla Conferenza Stato-Regioni del 07/07/2016, pubblicato sulla Gazzetta Ufficiale n°193 del 19/08/2016.

MODALITÀ

Il modulo C rappresenta il corso di specializzazione per le sole funzioni di R.S.P.P. La durata complessiva è di 24 ore, escluse le verifiche di apprendimento finali. Il Modulo C deve consentire ai responsabili dei servizi di prevenzione e protezione di acquisire le conoscenze/abilità relazionali e gestionali per:

- Progettare e gestire processi formativi in riferimento al contesto lavorativo e alla valutazione dei rischi, anche per la diffusione della cultura alla salute e sicurezza e del benessere organizzativo;
- Pianificazione, gestione e controllo delle misure tecniche, organizzative e procedurali di sicurezza aziendali attraverso sistemi di gestione della sicurezza;
- Utilizzare forme di comunicazione adeguate a favorire la partecipazione e la collaborazione dei vari soggetti del sistema.

SCHEMA CORSO

Svolgimento	Aula
Durata	24 ore
Elearning	Non disponibile
Videoconferenza	Disponibile in base al calendario
Attestato	Rilascio attestato con profitto validato da Soggetto Formatore
Requisiti	Possesso del Modulo A e del Modulo B comune.
Destinatari	R.S.P.P., indipendentemente dal Macrosettore ATECO di appartenenza.
Rif. Normativi	Art. 32 D.Lgs. 81/08 Accordo Stato Regioni del 07 Luglio 2016

Programma

UNITÀ DIDATTICA C1 – 8 ore: Presentazione e apertura del corso: conoscere gli obiettivi, i contenuti e le modalità didattiche del Modulo; Ruolo dell'informazione e della formazione: evidenziare la stretta connessione e coerenza tra il documento di valutazione dei rischi e la predisposizione dei piani della informazione e formazione; effettuare un'ampia panoramica delle metodologie e degli strumenti disponibili per realizzare una corretta informazione sul posto di lavoro; conoscere le metodologie didattiche utilizzabili per le diverse esigenze formative e i principali elementi della progettazione didattica.

UNITÀ DIDATTICA C2 – 8 ore: Organizzazione e sistemi di gestione: conoscere la struttura di un SGSL secondo le principali normative; organizzare il coordinamento dei processi amministrativi interni (capitolati, specifiche prestazionali di beni e servizi) ed esterni dell'azienda che hanno impatto sui rischi introdotti; conoscere i principali elementi di "organizzazione aziendale".

UNITÀ DIDATTICA C3 – 4 ore: Il sistema delle relazioni e della comunicazione: identificare il sistema di relazioni interno/esterno tra i diversi soggetti della prevenzione e il flusso comunicativo; illustrare sia i concetti e i principi della comunicazione sia i metodi e le tecniche finalizzate alla migliore efficacia della comunicazione per la sicurezza; gestire efficacemente la riunione periodica per meglio valutare le condizioni di salute e sicurezza del posto di lavoro e per monitorare l'attuazione delle eventuali decisioni adottate al riguardo.

UNITÀ DIDATTICA C4 – 4 ore: Benessere organizzativo compresi i fattori di natura ergonomica e da stress lavoro correlato: conoscere gli elementi relativi allo stress da lavoro correlato in funzione del benessere aziendale; conoscere i principi base legati alla motivazione delle persone.



CORSO DI FORMAZIONE PER
**ADDETTO ALL'UTILIZZO DI
 GRU PER AUTOCARRO**

o-s/ff028


Aggiornamento	Periodicità	Durata	Modalità
o-s/ff351 Aggiornamento per addetto all'utilizzo di gru per autocarro	5 anni	4 ore	Elearning/Aula

Il Corso di formazione per addetto all'utilizzo di gru per autocarro assolve agli obblighi indicati dall' articolo 73, c.4 , del D.Lgs. 81/08 e nell'ultimo A.S.R. in materia di formazione per l'utilizzo di attrezzature di lavoro per le quali è richiesta una specifica abilitazione degli operatori.

MODALITÀ

Il Corso di formazione per addetto alla conduzione di gru per autocarro prevede un programma di formazione che si articola in 3 moduli. Gli argomenti che vengono trattati nel Modulo 1 (che, come detto, possono essere erogati sia in modalità Elearning che aula), affrontano i temi riguardanti il "Modulo giuridico - normativo" della durata di 1 ora. Il modulo 2, sia in Elearning che in aula, affronta gli argomenti contenuti nel Modulo Tecnico; della durata di 3 ore. Il modulo 3, quello pratico, deve essere necessariamente svolto in aula e la sua durata non deve essere inferiore alle 8 ore. Al termine del corso i partecipanti dovranno affrontare la prova di verifica finale.

SCHEDA CORSO

Svolgimento	Aula o Blended	
Durata	12 ore	
Elearning	4 ore in elearning 8 ore aula prova pratica	
Videoconferenza	Disponibile in base al calendario	
Attestato	Rilascio attestato con profitto validato da Soggetto Formatore	
Requisiti	Nessun requisito minimo	
Destinatari	Operatori addetti alla conduzione di gru per autocarro	
Rif. Normativi	Art. 36, 37, 73 comma 5 D.Lgs 81/08 ed abilitante ai sensi della CSR/53 del 22/02/2012 all.IV	

Modulo Giuridico - Normativo (1 ora) Cenni di normativa generale in materia di igiene e sicurezza del lavoro con particolare riferimento alle disposizioni di legge in materia di uso delle attrezzature di lavoro per le operazioni di movimentazione dei carichi (D.Lgs. 81/2008). Responsabilità dell'operatore. **Modulo Tecnico (3 ore)** Terminologia, caratteristiche delle diverse tipologie di gru per autocarro con riferimento alla posizione di installazione, loro movimenti e equipaggiamenti di sollevamento, modifica delle configurazioni in funzione degli accessori installati. Nozioni elementari di fisica per poter valutare la massa di un carico e poter apprezzare le condizioni di equilibrio di un corpo, oltre alla valutazione dei necessari attributi che consentono il mantenimento dell'insieme gru con carico appeso in condizioni di stabilità. Condizioni di stabilità di una gru per autocarro: fattori ed elementi che influenzano la stabilità. Caratteristiche principali e principali componenti delle gru per autocarro. Tipi di allestimento e organi di presa. Dispositivi di comando a distanza. Contenuti delle documentazioni e delle targhe segnaletiche in dotazione delle gru per autocarro. Utilizzo delle tabelle di carico fornite dal costruttore. Principi di funzionamento, di verifica e di regolazione dei dispositivi limitatori, indicatori, di controllo. Principi generali per il trasferimento, il posizionamento e la stabilizzazione. Modalità di utilizzo in sicurezza e rischi: analisi e valutazione dei rischi più ricorrenti nell'utilizzo delle gru per autocarro (caduta del carico, perdita di stabilità della gru per autocarro, urto di persone con il carico o con la gru, rischi connessi con l'ambiente, quali vento, ostacoli, linee elettriche, ecc. rischi connessi alla non corretta stabilizzazione). Segnaletica gestuale. **Modulo Pratico (8 ore)** Individuazione dei componenti strutturali: base, telaio e controtelaio, sistemi di stabilizzazione, colonna, gruppo, bracci. Dispositivi di comando e di sicurezza: identificazione dei dispositivi di comando (comandi idraulici e elettroidraulici, radiocomandi) e loro funzionamento (spostamento, posizionamento ed operatività), identificazione dei dispositivi di sicurezza e loro funzione. Controlli pre-utilizzo. Manovre della gru per autocarro senza carico (sollevamento, estensione, rotazione, ecc.) singole e combinate. Controlli prima del trasferimento su strada: verifica delle condizioni di assetto (struttura di sollevamento e stabilizzatori). Pianificazione delle operazioni di sollevamento: condizioni di sito di lavoro (pendenze, condizioni del piano di appoggio), valutazione della massa del carico, determinazione del raggio, configurazione della gru per autocarro, sistemi di imbracatura, ecc. Posizionamento della gru per autocarro sul luogo di lavoro: posizionamento della gru rispetto al baricentro del carico, delimitazione dell'area di lavoro, segnaletica da predisporre su strade pubbliche, messa in opera di stabilizzatori, livellamento della gru. Procedure per la messa in opera di accessori, bozzelli, stabilizzatori jib, ecc. Esercitazioni di pratiche operative.



CORSO DI FORMAZIONE PER
**ADDETTO ALLA CONDUZIONE DI
 AUTORIBALTABILI A CINGOLI**

o-s/ff029

Aggiornamento	Periodicità	Durata	Modalità
o-s/ff352 Aggiornamento per addetto alla conduzione di autoribaltabili a cingoli	5 anni	4 ore	Elearning/Aula


Il Corso di formazione per addetto alla conduzione di autoribaltabili a cingoli assolve agli obblighi indicati nell'articolo 73, comma 5, del D.Lgs. 81/08 e nell'ultimo accordo Stato Regioni in materia di formazione per l'utilizzo di attrezzature di lavoro per le quali è richiesta una specifica abilitazione degli operatori, in particolare per la conduzione di autoribaltabili a cingoli.

MODALITÀ

Il Corso di formazione per addetto alla conduzione di autoribaltabili a cingoli prevede un programma di formazione che si articola in 3 moduli, di questi, due possono essere fruibili modalità elearning o in aula, mentre uno, prevede l'espletamento della prova pratica che deve essere necessariamente effettuata "in campo". Gli argomenti che vengono trattati nel Modulo 1 (che come detto possono essere erogati sia in modalità Elearning che aula), affrontano i temi riguardanti il "Modulo giuridico - normativo" della durata di 1 ora per ciò che riguarda la NORMATIVA e le disposizioni in capo al D.Lgs. 81/08. Il modulo 2, sia in Elearning che in aula, (della durata di 3 ore), affronta gli argomenti contenuti nel Modulo Tecnico. Il modulo 3, che deve essere necessariamente svolto in aula, della durata di 6 ore; prevede che il discente affronti il modulo pratico al fine di poter, sulla base delle conoscenze e competenze acquisite, essere addestrato all'utilizzo degli autoribaltabili a cingoli, secondo i dettami legislativi attualmente in vigore.

Al termine del corso i partecipanti dovranno affrontare la prova di verifica finale, al fine di poter poi, conseguire, l'attestato di partecipazione al corso. L'obiettivo che si pone tale formazione è fornire un' abilitazione agli operatori che consenta loro di condurre e utilizzare le autoribaltabili a cingoli.

SCHEDA CORSO

Svolgimento	Aula o Blended	
Durata	10 ore	
Elearning	4 ore in elearning	6 ore aula prova pratica
Videoconferenza	Disponibile in base al calendario	
Attestato	Rilascio attestato con profitto validato da Soggetto Formatore	
Requisiti	Nessun requisito minimo	
Destinatari	Operatori addetti alla conduzione di autoribaltabili a cingoli	
Rif. Normativi	Art. 73, comma 5, del D.Lgs. 81/08	
Programma	<p>Modulo 1 Normativo-Giuridico - 1 ora (Disponibile in modalità Elearning) Cenni normativi in materia di salute e sicurezza sul lavoro, con particolare riferimento all'uso di attrezzature di lavoro semoventi con operatore a bordo (D.lgs. 81/08). Responsabilità dell'operatore.</p> <p>Modulo 2 Tecnico - 3 ore (Disponibile in modalità Elearning) Categorie di attrezzature. Componenti strutturali. Dispositivi di comando e di sicurezza. Controlli da effettuare prima dell'uso e modalità di utilizzo in sicurezza. Protezione nei confronti degli agenti fisici.</p> <p>Modulo 3 Pratico - 6 ore (Solo in modalità aula) Istruzioni e prova pratica.</p>	

CORSO DI FORMAZIONE PER ADDETTO ALLA CONDUZIONE DI CARRELLI ELEVATORI

o-s/ff030 - o-s/ff031 - o-s/ff032

CON CONDUCENTE A BORDO

Aggiornamento	Periodicità	Durata	Modalità
o-s/ff353 Agg. per addetto alla conduzione di carrelli industriali semoventi	5 anni	4 ore	Elearning/Aula
o-s/ff354 Aggiornamento per addetto alla conduzione di carrelli industriali semoventi a braccio telescopico	5 anni	4 ore	Elearning/Aula
o-s/ff355 Aggiornamento per addetto alla conduzione di carrelli sollevatori/elevatori industriali semoventi	5 anni	4 ore	Elearning/Aula


Fermi restando gli obblighi di formazione ed addestramento specifici previsti dall' articolo 73, comma 4 del D.lgs. 81/2008, vengono annoverati all'interno della sopracitata categoria:

- **CARRELLI ELEVATORI INDUSTRIALI SEMOVENTI CON CONDUCENTE A BORDO O-S/FF030**
- **CARRELLI ELEVATORI SEMOVENTI A BRACCIO TELESCOPICO O-S/FF031**
- **CARRELLI SOLLEVATORI/ELEVATORI SEMOVENTI TELESCOPICI ROTATIVI O-S/FF032**

MODALITÀ

I moduli di formazione si articolano in Modulo Giuridico-Normativo (1 ora), Modulo Tecnico (7 ore) e un modulo Pratico (4 ore) per un totale di 12 ore (8 ore teoria + 4 ore pratica). Al termine dei moduli teorici e pratici, si svolgeranno le prove di verifica intermedia e finale. Il modulo giuridico normativo (1 ora) tratta: Cenni di normativa generale in materia di igiene e sicurezza sul lavoro, con particolare riferimento alle attrezzature da lavoro destinate contemporaneamente al sollevamento ed al trasporto dei carichi (D.lgs. n. 81/2008 e s.m.i.), e le responsabilità dell'operatore. Il modulo Tecnico affronta le tipologie e le caratteristiche dei vari tipi di veicoli per il trasporto interno; i principali rischi connessi all'impiego di carrelli semoventi; nozioni elementari di fisica (condizioni di equilibrio dei carichi, linee di ribaltamento, stabilità statica, portata, ecc.); la tecnologia dei carrelli semoventi; i componenti principali. Il modulo Pratico, che ha la durata di 4 ore, prevede l'illustrazione dei vari componenti e delle sicurezze, la manutenzione e le verifiche giornaliere. Il carrello verrà guidato su percorso di prova, per evidenziare le corrette manovre a vuoto ed a carico. I contenuti dei singoli moduli sono conformi al programma di formazione, così come previsto nell' allegato VI dell' Accordo Stato-Regione del 22 febbraio 2012.

SCHEDA CORSO

Svolgimento	Aula o Blended	
Durata	12 ore	
Elearning	8 ore in elearning	4 ore aula prova pratica
Videoconferenza	Disponibile in base al calendario	
Attestato	Rilascio attestato con profitto validato da Soggetto Formatore	
Requisiti	Nessun requisito minimo	
Destinatari	Operatori addetti alla conduzione di carrelli elevatori con conducente a bordo	
Rif. Normativi	Artt. 36, 37, 71, 73 comma 5 D.Lgs 81/08 e smi ed abilitante ai sensi CSR/53 del 22/02/2012, all.VI	
Programma	<p>Modulo Teorico - 8 Ore (Disponibile in modalità Elearning): Carrello elevatore tipologie ed accessori, portata e stabilità dei carichi, il carrellista, i rischi e le misure di controllo, le regole per la guida e le operazioni di movimentazione, manutenzione, le normative di riferimento.</p> <p>Modulo Pratico - 4 ore (Solo in aula): Istruzioni e prova pratica.</p>	

CORSO DI FORMAZIONE PER

ADDETTO ALLA CONDUZIONE DI CARRELLI PORTACONTAINER REACH STACKER

CON CONDUCENTE A BORDO

o-s/ff031

Aggiornamento	Periodicità	Durata	Modalità
o-s/ff354 Aggiornamento per addetto alla conduzione di carrelli industriali semoventi a braccio telescopico	5 anni	4 ore	Elearning/Aula


Fermi restando gli obblighi di formazione ed addestramento specifici previsti dall' articolo 73, comma 4 del D.lgs. 81/2008, vengono annoverati all'interno della sopracitata categoria:

- **CARRELLI ELEVATORI SEMOVENTI A BRACCIO TELESCOPICO O-S/FF031**

MODALITÀ

I moduli di formazione si articolano in Modulo Giuridico-Normativo (1 ora), Modulo Tecnico (7 ore) e un modulo Pratico (4 ore) per un totale di 12 ore (8 ore teoria + 4 ore pratica). Al termine dei moduli teorici e pratici, si svolgeranno le prove di verifica intermedia e finale. Il modulo giuridico normativo (1 ora) tratta: Cenni di normativa generale in materia di igiene e sicurezza sul lavoro, con particolare riferimento alle attrezzature da lavoro destinate contemporaneamente al sollevamento ed al trasporto dei carichi (D.lgs. n. 81/2008 e s.m.i.), e le responsabilità dell'operatore. Il modulo Tecnico affronta le tipologie e le caratteristiche dei vari tipi di veicoli per il trasporto interno; i principali rischi connessi all'impiego di carrelli semoventi; nozioni elementari di fisica (condizioni di equilibrio dei carichi, linee di ribaltamento, stabilità statica, portata, ecc.); la tecnologia dei carrelli semoventi; i componenti principali. Il modulo Pratico, che ha la durata di 4 ore, prevede l'illustrazione dei vari componenti e delle sicurezze, la manutenzione e le verifiche giornaliere. Il carrello verrà guidato su percorso di prova, per evidenziare le corrette manovre a vuoto ed a carico. I contenuti dei singoli moduli sono conformi al programma di formazione, così come previsto nell' allegato VI dell' Accordo Stato-Regione del 22 febbraio 2012.

SCHEDA CORSO

Svolgimento	Aula o Blended	
Durata	12 ore	
Elearning	8 ore in elearning 4 ore aula prova pratica	
Videoconferenza	Disponibile in base al calendario	
Attestato	Rilascio attestato con profitto validato da Soggetto Formatore	
Requisiti	Nessun requisito minimo	
Destinatari	Operatori addetti alla conduzione di carrelli elevatori con conducente a bordo	
Rif. Normativi	Artt. 36, 37, 71, 73 comma 5 D.Lgs 81/08 e smi ed abilitante ai sensi CSR/53 del 22/02/2012, all.VI	
Programma	<p>Modulo Teorico - 8 Ore (Disponibile in modalità Elearning): Carrello elevatore tipologie ed accessori, portata e stabilità dei carichi, il carrellista, i rischi e le misure di controllo, le regole per la guida e le operazioni di movimentazione, manutenzione, le normative di riferimento.</p> <p>Modulo Pratico - 4 ore (Solo in aula): Istruzioni e prova pratica.</p>	



CORSO DI FORMAZIONE PER
ADDETTO ALL'USO DI CARRELLI INDUSTRIALI

SEMOVENTI A BRACCIO TELESCOPICO E CARRELLI SOLLEVATORI/ELEVATORI
 SEMOVENTI TELESCOPICI ROTATIVI

o-s/ff094

Aggiornamento	Periodicità	Durata	Modalità
o-s/ff368 Aggiornamento per addetto all'uso di carrelli industriali, semoventi a braccio telescopico e carrelli sollevatori/elevatori semoventi telescopici rotativi	5 anni	4 ore	Elearning/Aula


Il Corso di formazione per addetto all'uso di carrelli industriali, dei carrelli semoventi a braccio telescopico e dei carrelli /sollevatori /elevatori semoventi telescopici rotativi, assolve agli obblighi indicati nell'articolo 73, comma 4, del D.Lgs. 81/08 e rispetta i contenuti nell'ultimo Accordo Stato Regioni in materia di formazione, per quanto concerne l'utilizzo di attrezzature di lavoro per cui è richiesta una specifica abilitazione degli operatori. In particolar modo per la conduzione di carrelli elevatori semoventi con conducente a bordo.

MODALITÀ

Il Corso di formazione si svolge per un totale di 16 ore (8 teoria + 8 pratica). Al termine dei moduli teorici e pratici si svolgeranno le prove di verifica finale. Il Modulo Giuridico Normativo (della durata di 1 ora) tratta: Cenni di normativa generale in materia di igiene e sicurezza sul lavoro con particolare riferimento ai lavori in quota ed all'uso di attrezzature da lavoro (d.lgs. n. 81/2008 e s.m.i.); le responsabilità dell'operatore. Il modulo Tecnico, della durata di 7 ore, tratta le tipologie e le caratteristiche dei vari tipi di veicoli per il trasporto interno; i principali rischi connessi all'impiego di carrelli semoventi; nozioni elementari di fisica; la tecnologia dei carrelli semoventi; i componenti principali; i sistemi di ricarica delle batterie; i dispositivi di comando e di sicurezza e le condizioni di equilibrio; controlli e manutenzioni; modalità di utilizzo in sicurezza dei carrelli semoventi e procedure di movimentazione. Il Modulo Pratico che ha la durata di 8 ore, prevede: l'illustrazione dei vari componenti e delle sicurezze dei carrelli, la manutenzione e le verifiche giornaliere; la guida del carrello su un percorso di prova per evidenziare le corrette manovre a vuoto ed a carico. Le sanzioni per la mancata informazione e formazione dei lavoratori consistono nell'arresto del datore di lavoro e il dirigente da due a quattro mesi o nell'ammenda da 1.200 a 5.200 euro (Art. 55, comma 5, lettera c, del D.lgs. 81/2008 e s.m.i.).

N.B.: alla su citata formazione Pratica, il discente può accoppiare anche la formazione Pratica di 4 ore dei corsi di formazione per carelli elevatori con conducente a bordo; per un totale di 20 h, il discente può acquisire anche l'abilitazione all'uso dei carrelli elevatori con conducente a bordo.

SCHEMA CORSO

Svolgimento	Aula o Blended	
Durata	16 ore	
Elearning	8 ore in elearning 8 ore aula prova pratica	
Videoconferenza	Disponibile in base al calendario	
Attestato	Rilascio attestato con profitto validato da Soggetto Formatore	
Requisiti	Nessun requisito minimo	
Destinatari	Operatori addetti alla conduzione di carrelli elevatori semoventi industriali, semoventi a braccio telescopico e sollevatori / elevatori semoventi telescopici rotativi.	
Rif. Normativi	Art.73 comma 5 D.lgs. 81/08 ed abilitante ai sensi della CSR Rep. 53 del 22/02/2012 All.VI	
Programma	<p>Modulo Teorico - 8 ore (Disponibile in modalità Elearning). Carrello elevatore tipologie ed accessori; portata e stabilità dei carichi; il carrellista, i rischi e le misure di controllo; le regole per la guida e le operazioni di movimentazione, manutenzione, le normative di riferimento.</p> <p>Modulo Pratico - 8 ore (Solo in aula). Verranno illustrati, conformemente alle istruzioni d'uso del carrello, i vari componenti e le sicurezze, la manutenzione e le verifiche giornaliere/ periodiche previste per legge, secondo quanto indicato nelle istruzioni di uso del carrello. Guida del carrello su percorso di prova per evidenziare le corrette manovre a vuoto e a carico. Istruzioni e prova pratica.</p>	



CORSO DI FORMAZIONE PER
**ADDETTO ALLA CONDUZIONE DI
 GRU MOBILI**

MODULO BASE

o-s/ff033


Aggiornamento	Periodicità	Durata	Modalità
o-s/ff356 Aggiornamento per addetto alla conduzione di gru mobili	5 anni	4 ore	Elearning/Aula

Il Corso di formazione per addetto alla conduzione di gru mobili - Modulo Base (per gru mobili autocarrate e semoventi su ruote con braccio telescopico o tralicciato ed eventuale falcone fisso), assolve agli obblighi indicati nell'articolo 73, comma 5, del D.Lgs. 81/08.

MODALITÀ

Il Corso di formazione per addetto alla conduzione gru mobili – Modulo Base (per gru mobili autocarrate e semoventi su ruote con braccio telescopico o tralicciato ed eventuale falcone fisso), si articola in 3 moduli, di questi, due possono essere fruibili in modalità Elearning o in aula, mentre uno, prevede l'espletamento della prova pratica che deve essere necessariamente effettuata "in campo". Nel Modulo 1 Giuridico Normativo si affrontano le tematiche inerenti le normative e le disposizioni in capo al D.Lgs. 81/08 (1 ora). Il modulo 2 tratta gli argomenti contenuti nel Modulo Tecnico (6 ore). Il modulo 3, che deve essere necessariamente svolto in aula, prevede che il discente affronti il modulo pratico al fine di poter, sulla base delle conoscenze e competenze acquisite, essere addestrato all'utilizzo di gru mobili, secondo i dettami legislativi attualmente in vigore (7 ore). Al termine del corso i partecipanti dovranno affrontare la prova di verifica finale.

SCHEDA CORSO

Svolgimento	Aula o Blended	
Durata	10 ore	
Elearning	4 ore in elearning 6 ore aula prova pratica	
Videoconferenza	Disponibile in base al calendario	
Attestato	Rilascio attestato con profitto validato da Soggetto Formatore	
Requisiti	Nessun requisito minimo	
Destinatari	Operatori addetti alla conduzione di gru mobili	
Rif. Normativi	Accordo stato-regioni Repertorio atti n.53/csr del 22 febbraio 2012, All.VII ed art. 73, comma 5 del D.Lgs. 81/08	
Programma	<p>Modulo Teorico-Legislativo - 7 ore (Disponibile in modalità Elearning) Le regole del buon gruista, gli apparecchi di sollevamento, l'imbracatura del carico, le condizioni, effetti atmosferici, i dispositivi di protezione individuali, la segnaletica della sicurezza, il quadrante della sicurezza, controllo delle funi.</p> <p>Modulo Pratico - 7 ore (Solo in aula) Istruzioni e prova pratica.</p>	

CORSO DI FORMAZIONE PER ADDETTO ALLA CONDUZIONE DI GRU MOBILI

o-s/ff034

MODULO AGGIUNTIVO


Aggiornamento	Periodicità	Durata	Modalità
o-s/ff389 Aggiornamento per addetto alla conduzione di gru mobili (Modulo Base + Modulo Aggiuntivo)	5 anni	4 ore	Elearning/Aula

Il Corso di formazione per addetto alla conduzione gru mobili - Modulo Aggiuntivo (aggiuntivo al modulo base per gru mobili su ruote con braccio telescopico o brandeggiabile) assolve agli obblighi indicati nell'articolo 73, comma 5, del D.Lgs. 81/08 e nell'ultimo Accordo Stato Regioni in materia di formazione per l'utilizzo di attrezzature di lavoro per le quali è richiesta una specifica abilitazione degli operatori.

MODALITÀ

Il Corso di formazione per addetto alla conduzione gru mobili - Modulo Aggiuntivo (aggiuntivo al corso base per gru mobili su ruote con braccio telescopico o brandeggiabile) prevede un programma di formazione che si articola in 2 moduli. (Tecnico e Pratico. Per poter finire questi moduli è necessario aver frequentato e conseguito l'abilitazione al corso BASE). NB: qualora il discendente decidesse di conseguire l'abilitazione del corso BASE più il modulo aggiuntivo contemporaneamente, riceverà alla fine della formazione, un unico attestato della durata di 22 ore di formazione (14 ore del CORSO BASE + 8 ore del MODULO AGGIUNTIVO). Di questi 2 moduli, solamente il primo è fruibile in modalità aula o Elearning, mentre l'altro, prevede l'espletamento della prova pratica che deve essere necessariamente effettuata "in campo". Gli argomenti che vengono trattati nel Modulo 1 (che come detto possono essere erogati sia in modalità Elearning che aula), affrontano i temi il Modulo Teorico (della durata di 4 ore). Il modulo 2, che deve essere necessariamente svolto in aula, prevede che il discente affronti il modulo pratico al fine di poter, sulla base delle conoscenze e competenze acquisite, essere addestrato all'utilizzo della gru, secondo i dettami legislativi attualmente in vigore; della durata di 4 ore. Al termine del corso i partecipanti dovranno affrontare la prova di verifica finale, al fine di poter poi, conseguire, l'attestato di partecipazione al corso. L'obiettivo che si pone tale formazione è fornire un'abilitazione agli operatori che consenta loro di condurre e utilizzare le gru mobili su ruote con braccio telescopico o brandeggiabile.

SCHEDA CORSO

Svolgimento	Aula o Blended	
Durata	8 ore	
Elearning	4 ore in elearning 4 ore aula prova pratica	
Videoconferenza	Disponibile in base al calendario	
Attestato	Rilascio attestato con profitto validato da Soggetto Formatore	
Requisiti	Aver affrontato e superato il modulo base	
Destinatari	Operatori addetti alla conduzione di gru mobili	
Rif. Normativi	Art. 73, comma 5, del D.Lgs. 81/08; All. VII	
Programma	Modulo Teorico – 4 ore (Disponibile anche in modalità Elearning) Cenni della Normativa, attrezzature e componenti. Controlli, modalità d'uso, valutazione dei rischi.	
	Modulo Pratico – 4 ore (solo in aula) Prova pratica ed esercitazioni.	



CORSO DI FORMAZIONE PER
**ADDETTO ALLA CONDUZIONE DI
 ESCAVATORI A FUNE**

MACCHINE MOVIMENTO TERRA

o-s/ff036


Aggiornamento	Periodicità	Durata	Modalità
o-s/ff357 Aggiornamento per addetto alla conduzione di escavatori a fune	5 anni	4 ore	Elearning/Aula

Il Corso di formazione per addetto alla conduzione di escavatori a fune (macchine movimento terra) assolve agli obblighi indicati nell'articolo 73, comma 5, del D.Lgs. 81/08 e nell'ultimo Accordo Stato Regioni in materia di formazione per l'utilizzo di attrezzature di lavoro per le quali è richiesta una specifica abilitazione degli operatori, in particolare per la conduzione di escavatori a fune.

MODALITÀ

Il Corso di formazione per addetto alla conduzione di escavatori a fune si articola in tre moduli, Modulo 1 Giuridico – Normativo: Presentazione del corso e cenni di normativa generale in materia di igiene e sicurezza del lavoro con particolare riferimento all'uso di attrezzature di lavoro semoventi con operatore a bordo (D.lgs. n. 81/2008), la responsabilità dell'operatore. Il secondo modulo, il Modulo Tecnico della durata di 3 ore, mette in evidenza le categorie delle attrezzature, descrive le caratteristiche generali e specifiche, delle componenti strumentali e i dispositivi di comando e di sicurezza. Il Modulo 3-Pratico (della durata di 6 ore) permette l'individuazione dei componenti strutturali: l'individuazione dei dispositivi di comando e di sicurezza, i controlli pre-utilizzo, le pianificazioni delle operazioni di campo, esercitazioni di pratiche operative: tecniche di manovra e gestione delle situazioni di pericolo. Messa a riposo e trasporto dell'escavatore.

SCHEDA CORSO

Svolgimento	Aula o Blended	
Durata	10 ore	
Elearning	4 ore in elearning 6 ore aula prova pratica	
Videoconferenza	Disponibile in base al calendario	
Attestato	Rilascio attestato con profitto validato da Soggetto Formatore	
Requisiti	Nessun requisito minimo	
Destinatari	Operatori addetti alla conduzione di escavatori a fune	
Rif. Normativi	Art. 73, comma 5, del D.Lgs. 81/08	
Programma	Modulo Teorico – 4 ore (Disponibile anche in modalità Elearning) Cenni della Normativa, attrezzature e componenti. Controlli, modalità d'uso, valutazione dei rischi. Modulo Pratico – 6 ore (solo in aula) Prova pratica ed esercitazioni.	



CORSO DI FORMAZIONE PER

ADDETTO ALLA CONDUZIONE DI POMPE PER IL CALCESTRUZZO

o-s/ff037


Aggiornamento	Periodicità	Durata	Modalità
o-s/ff358 Agg. per addetto alla conduzione di pompe per il calcestruzzo	5 anni	4 ore	Elearning/Aula

Il Corso di formazione per addetto alla conduzione di pompe per il calcestruzzo assolve agli obblighi indicati nell'articolo 73, comma 5, del D.Lgs. 81/08 e nell'ultimo Accordo Stato Regioni in materia di formazione per l'utilizzo di attrezzature di lavoro per le quali è richiesta una specifica abilitazione degli operatori, in particolare per la conduzione di pompe per calcestruzzo.

MODALITÀ

Il Corso di formazione per addetto alla conduzione di pompe per il calcestruzzo si articola in tre moduli: Modulo Giuridico Normativo (della durata di 1 ora). Cenni di normativa generale in materia di igiene e sicurezza sul lavoro, con particolare riferimento ai lavori relativi ai cantieri temporanei o mobili. (D.lgs. 81/08). Responsabilità dell'operatore. Riferita alle macchine con operatore a bordo. Il secondo modulo trattato, sempre disponibile anche in modalità Elearning, è il Modulo Tecnico (della durata di 6 ore), il quale tratta i tipi di pompe, caratteristiche, componenti, dispositivi di comando e di sicurezza, di controlli, utilizzo in sicurezza e rischi. L'ultimo modulo è il Modulo Pratico (della durata di 7 ore) in cui l'individuazione dei componenti strutturali, dei dispositivi di comando e di sicurezza con tanto di dimostrazioni pratiche e guide, è di fondamentale importanza al fine di poter dare al discente una formazione teorico/pratica adeguata all'uso della pompa.

SCHEMA CORSO

Svolgimento	Aula o Blended	
Durata	14 ore	
Elearning	7 ore in elearning	
Videoconferenza	Disponibile in base al calendario	
Attestato	Rilascio attestato con profitto validato da Soggetto Formatore	
Requisiti	É richiesta l'età minima di 18 anni, l'idoneità psico-fisica al lavoro specifico certificata da medico competente (lavoratori senza occupazione) o la dichiarazione di idoneità del datore di lavoro, la comprensione della lingua italiana scritta e parlata.	
Destinatari	Operatori addetti alla conduzione ed utilizzo di pompe per il calcestruzzo	
Rif. Normativi	Art. 73, comma 5, del D.Lgs. 81/08; All. X	
Programma	<p>Modulo Teorico – 7 ore (Disponibile in modalità Elearning) Normativa generale Tipi di macchine, caratteristiche, componenti, dispositivi di comando, di sicurezza, di controlli, utilizzo in sicurezza e rischi.</p> <p>Modulo Pratico – 7 ore (solo in aula) Prova pratica, individuazione dei componenti.</p>	



CORSO DI FORMAZIONE PER
**ADDETTO ALL'UTILIZZO
 DELLA MOTOSEGA**

SENZA ABBATTIMENTO DI ALBERI

o-s/ff038


Aggiornamento	Periodicità	Durata	Modalità
o-s/ff390 Aggiornamento per addetto all'utilizzo della motosega	5 anni	4 ore	Elearning/Aula

L'articolo 73 del decreto legislativo 81/2008 prescrive che "... il datore di lavoro provvede, affinché per ogni attrezzatura di lavoro messa a disposizione, i lavoratori incaricati dell'uso dispongano di ogni necessaria informazione e istruzione e ricevano una formazione e un addestramento adeguato.

MODALITÀ

Il Corso di formazione per addetto all'utilizzo della motosega senza abbattimenti di alberi sarà una "full immersion" sul tema della prevenzione nell'uso della motosega e prevede prove pratiche in campo. Rilascia l'attestato di formazione per l'utilizzo della motosega.

SCHEMA CORSO

Svolgimento	Aula o Blended	
Durata	8 ore	
Elearning	4 ore in elearning	4 ore aula prova pratica
Videoconferenza	Disponibile in base al calendario	
Attestato	Rilascio attestato con profitto validato da Soggetto Formatore	
Requisiti	Nessun requisito minimo	
Destinatari	Tutti gli interessati ed utilizzatori della motosega	
Rif. Normativi	Art. 73 D.Lgs 81/08	
Programma	Formazione delle principali normative e tecniche di taglio. La sicurezza in cantiere forestale POS. Utilizzo DPI. Dimostrazione e manutenzione della motosega. Affilatura con prova pratica. Selvicoltura (teoria).	



CORSO DI FORMAZIONE PER
**ADDETTO ALL'UTILIZZO
 DEL DECESPUGLIATORE**

o-s/ff810


Aggiornamento	Periodicità	Durata	Modalità
o-s/ff Aggiornamento per addetto all'utilizzo del decespugliatore	5 anni	4 ore	Elearning/Aula

L'articolo 73 del decreto legislativo 81/2008 prescrive che "... il datore di lavoro provvede, affinché per ogni attrezzatura di lavoro messa a disposizione, i lavoratori incaricati dell'uso dispongano di ogni necessaria informazione e istruzione e ricevano una formazione e un addestramento adeguato.

MODALITÀ

Il Corso di formazione per addetto all'utilizzo del decespugliatore senza abbattimenti di alberi sarà una "full immersion" sul tema della prevenzione nell'uso del decespugliatore e prevede prove pratiche in campo. Rilascia l'attestato di formazione per l'utilizzo del decespugliatore.

SCHEDA CORSO

Svolgimento	Aula o Blended	
Durata	8 ore	
Elearning	4 ore in elearning 4 ore aula prova pratica	
Videoconferenza	Disponibile in base al calendario	
Attestato	Rilascio attestato con profitto validato da Soggetto Formatore	
Requisiti	Nessun requisito minimo	
Destinatari	Tutti gli interessati ed utilizzatori del decespugliatore	
Rif. Normativi	Art. 73 D.Lgs 81/08	

Programma

- Formazione delle principali normative e tecniche di taglio vegetazione erbacea, arbustiva ed arborea.
- Valutazione dei rischi, DPI.
- Scelta dell'utensile di taglio, scelta del tipo di decespugliatore.
- Procedure di lavoro, manutenzione della macchina e degli utensili e materiali di consumo.



CORSO DI FORMAZIONE PER
**ADDETTO ALLA CONDUZIONE DI
 ESCAVATORI IDRAULICI**

MACCHINE MOVIMENTO TERRA

o-s/ff039


Aggiornamento	Periodicità	Durata	Modalità
o-s/ff359 Agg. per addetto alla conduzione di escavatori idraulici	5 anni	4 ore	Elearning/Aula

Il Corso di formazione per addetto alla conduzione di escavatori idraulici (macchine movimento terra) assolve agli obblighi indicati nell'articolo 73, comma 5, del D.Lgs. 81/08 e nell'ultimo accordo Stato Regioni in materia di formazione per l'utilizzo di attrezzature di lavoro per le quali è richiesta una specifica abilitazione degli operatori, in particolare per la conduzione di escavatori idraulici.

MODALITÀ

Il Corso di formazione per addetto alla conduzione di escavatori idraulici si articola in tre moduli, Modulo 1 Giuridico-Normativo (della durata di 1 ora). Cenni di normativa generale in materia di igiene e sicurezza del lavoro con particolare riferimento ai lavori in quota e all'uso di attrezzature di lavoro per lavori in quota e la responsabilità dell'operatore. Il secondo modulo è il Modulo 2 Tecnico (della durata di 3 ore), tratta le categorie di attrezzature, i componenti strutturali, i dispositivi di comandi e sicurezza, i controlli pre-utilizzo e modalità d'uso, protezioni agenti fisici. Il Modulo 3 Pratico (della durata di 6 ore). L'individuazione dei componenti strutturali: struttura portante, organi di trasmissione, organi di propulsione, organi di direzione e frenatura, dispositivi di accoppiamento e azionamento delle macchine operatrici, l'individuazione dei dispositivi di comando e di sicurezza, i controlli pre-utilizzo, la messa a riposo e trasporto degli escavatori idraulici, dei caricatori frontali e delle teme: parcheggio e rimessaggio (ricovero) in area idonea, precauzioni contro l'utilizzo non autorizzato, salita sul capellone di trasporto, l'individuazione dei punti di aggancio per il sollevamento, esercitazioni operative.

SCHEDA CORSO

Svolgimento	Aula o Blended	
Durata	10 ore	
Elearning	4 ore in elearning	6 ore aula prova pratica
Videoconferenza	Disponibile in base al calendario	
Attestato	Rilascio attestato con profitto validato da Soggetto Formatore	
Requisiti	Nessun requisito minimo	
Destinatari	Operatori addetti alla conduzione di escavatori idraulici	
Rif. Normativi	Art. 73, comma 5, del D.Lgs. 81/08; All. X	
Programma	<p>Modulo Teorico – 4 ore (Disponibile in modalità Elearning) Cenni di normativa, la documentazione, attrezzature intercambiabili, l'operatore i DPI, la segnaletica di sicurezza, i lavori di escavazione, l'uso in sicurezza, il sollevamento ed il trasporto, le demolizioni, il carico e scarico della macchina.</p> <p>Modulo Pratico – 6 ore (solo in aula) Prova pratica ed esercitazioni operative.</p>	



CORSO DI FORMAZIONE PER
**ADDETTO ALLA CONDUZIONE DI
 PALE CARICATRICI**

o-s/ff040

MACCHINE MOVIMENTO TERRA


Aggiornamento	Periodicità	Durata	Modalità
o-s/ff360 Aggiornamento per addetto alla conduzione di pale caricatori	5 anni	4 ore	Elearning/Aula

Il Corso di Formazione per addetto alla conduzione di pale caricatori (macchine movimento terra) assolve agli obblighi indicati nell'articolo 73, comma 5, del D.Lgs. 81/08 e nell'ultimo accordo Stato Regioni in materia di formazione per l'utilizzo di attrezzature di lavoro per le quali è richiesta una specifica abilitazione degli operatori, in particolare per la conduzione di pale caricatori.

MODALITÀ

Il Corso di formazione per addetto alla conduzione di pale caricatori frontali si articola in tre moduli, Modulo 1 Giuridico-Normativo (della durata di 1 ora) in cui vengono affrontate nozioni di normativa generale in materia di igiene e sicurezza del lavoro con particolare riferimento all'uso di attrezzature di lavoro semoventi con operatore a bordo (D.lgs. n. 81/2008), la responsabilità dell'operatore. Il secondo modulo è il Modulo 2 Tecnico (della durata di 3 ore) il quale tratta le categorie di attrezzature, i vari tipi di macchine movimento terra e descrizione delle caratteristiche generali e specifiche, con particolare riferimento alle pale caricatori. I componenti strutturali: struttura portante, organi di trasmissione, organi di propulsione, organi di direzione e frenatura, circuiti di comando, impianto idraulico, impianto elettrico (ciascuna componente riferita alle attrezzature oggetto del corso). I dispositivi di comando e di sicurezza. Il Modulo 3 Pratico (della durata di 6 ore) per escavatori idraulici, caricatori frontali e terne tratta l'individuazione dei componenti strutturali: struttura portante, organi di trasmissione, organi di propulsione, organi di direzione e frenatura, dispositivi di accoppiamento e azionamento delle macchine operatrici, l'individuazione dei dispositivi di comando e di sicurezza, i controlli pre-utilizzo, la messa a riposo e trasporto degli escavatori idraulici, dei caricatori frontali e delle teme: parcheggio e rimessaggio (ricovero) in area idonea, precauzioni contro l'utilizzo non autorizzato, salita sul capellone di trasporto, l'individuazione dei punti di aggancio per il sollevamento.

SCHEMA CORSO

Svolgimento	Aula o Blended	
Durata	10 ore	
Elearning	4 ore in elearning 6 ore aula prova pratica	
Videoconferenza	Disponibile in base al calendario	
Attestato	Rilascio attestato con profitto validato da Soggetto Formatore	
Requisiti	Nessun requisito minimo	
Destinatari	Operatori addetti alla conduzione di pale caricatori	
Rif. Normativi	Artt. 36, 37, 71, 73 comma 5 D.Lgs 81/08 e smi e CSR/53 del 22/02/2012, All.IX	
Programma	<p>Modulo Teorico – 4 ore (Disponibile in modalità Elearning) Cenni di normativa, la documentazione, attrezzature intercambiabili, l'operatore i DPI, la segnaletica di sicurezza, i lavori di escavazione, l'uso in sicurezza, il sollevamento ed il trasporto, le demolizioni, il carico e scarico della macchina.</p> <p>Modulo Pratico – 6 ore (solo in aula) Prova pratica ed esercitazioni operative.</p>	

CORSO DI FORMAZIONE PER
**ADDETTO ALLA CONDUZIONE
 DI TERNE**

MACCHINE MOVIMENTO TERRA

o-s/ff041


Aggiornamento	Periodicità	Durata	Modalità
o-s/ff361 Aggiornamento per addetto alla conduzione di terne	5 anni	4 ore	Elearning/Aula

Il Corso di formazione addetto alla conduzione di terne (macchine movimento terra) assolve agli obblighi indicati nell'articolo 73, comma 5, del D.Lgs. 81/08 e nell'ultimo accordo Stato Regioni in materia di formazione per l'utilizzo di attrezzature di lavoro per le quali è richiesta una specifica abilitazione degli operatori, in particolare per la conduzione di terne.

MODALITÀ

Il Corso di formazione per addetto alla conduzione di terne si articola in tre moduli, Modulo 1 Giuridico-Normativo (della durata di 1 ora). Cenni normativi generali in materia di igiene e sicurezza del lavoro con particolare riferimento all'uso di attrezzature di lavoro semoventi con operatore a bordo (D.lgs. n. 81/2008), la responsabilità dell'operatore. Il secondo modulo è il Modulo 2 Tecnico (della durata di 3 ore) in cui vengono viste le categorie di attrezzature, i vari tipi di macchine movimento terra e la descrizione delle caratteristiche generali e specifiche, con particolare riferimento alle terne. I componenti strutturali, la struttura portante, gli organi di trasmissione, gli organi di propulsione, gli organi di direzione e frenatura; circuiti di comando, l'impianto idraulico' impianto elettrico (ciascuna componente riferita alle attrezzature oggetto del corso), i dispositivi di comando e di sicurezza. Il Modulo 3 Pratico (della durata di 6 ore) per escavatori idraulici, caricatori frontali e terne tratta l'individuazione delle componenti strutturali: struttura portante, organi di trasmissione, organi di propulsione, organi di direzione e frenatura, dispositivi di accoppiamento e azionamento delle macchine operatrici; l'individuazione dei dispositivi di comando e di sicurezza; i controlli pre-utilizzo; la messa a riposo e trasporto degli escavatori idraulici, dei caricatori frontali e delle terne: parcheggio e rimessaggio (ricovero) in area idonea; precauzioni contro l'utilizzo non autorizzato, salita sul capellone di trasporto, l'individuazione dei punti di aggancio per il sollevamento.

SCHEMA CORSO

Svolgimento	Aula o Blended		
Durata	10 ore		
Elearning	4 ore in elearning		6 ore aula prova pratica
Videoconferenza	Disponibile in base al calendario		
Attestato	Rilascio attestato con profitto validato da Soggetto Formatore		
Requisiti	Nessun requisito minimo		
Destinatari	Operatori addetti alla conduzione di terne		
Rif. Normativi	Artt. 36, 37, 71, 73 comma 5 D.Lgs 81/08 e smi e CSR/53 del 22/02/2012, All.IX		
Programma	<p>Modulo Teorico – 4 ore (Disponibile in modalità Elearning) Cenni normativi, la documentazione, attrezzature intercambiabili, l'operatore i DPI, la segnaletica di sicurezza, i lavori di escavazione, l'uso in sicurezza, il sollevamento ed il trasporto, le demolizioni, il carico e scarico della macchina.</p> <p>Modulo Pratico – 6 ore (solo in aula) Prova pratica (esercitazioni operative).</p>		



CORSO DI FORMAZIONE PER

ADDETTO ALLA CONDUZIONE DI ESCAVATORI IDRAULICI, CARICATORI FRONTALI E TERNE

o-s/ff095

MACCHINE MOVIMENTO TERRA


Aggiornamento	Periodicità	Durata	Modalità
o-s/ff370 Aggiornamento per addetto alla conduzione di escavatori idraulici, caricatori frontali e terne	5 anni	4 ore	Elearning/Aula

Il Corso di Formazione per addetto alla conduzione di escavatori Idraulici, Caricatori Frontali e Terne assolve agli obblighi indicati nell'articolo 73, comma 5, del D.Lgs. 81/08 e nell'ultimo accordo Stato Regioni in materia di formazione per l'utilizzo di attrezzature di lavoro per le quali è richiesta una specifica abilitazione degli operatori.

MODALITÀ

Il Corso di formazione si articola in tre moduli, Modulo 1 Giuridico-Normativo (della durata di 1 ora). Cenni legislativi in materia di igiene e sicurezza del lavoro con particolare riferimento all'uso di attrezzature di lavoro semoventi con operatore a bordo (D.Lgs. n. 81/2008), la responsabilità dell'operatore. Il secondo modulo è il Modulo 2 Tecnico (della durata di 3 ore) il quale tratta le categorie di attrezzature, i vari tipi di macchine movimento terra e descrizione delle caratteristiche generali e specifiche, con particolare riferimento a escavatori idraulici, caricatori frontali, terne e autoribaltabili a cingoli. I componenti strutturali, struttura portante, organi di trasmissione, organi di propulsione, organi di direzione e frenatura, circuiti di comando, impianto idraulico, impianto elettrico (ciascuna componente riferita alle attrezzature oggetto del corso), i dispositivi di comando e di sicurezza. Il Modulo 3 Pratico (della durata di 12 ore). Individuazione dei componenti strutturali quali struttura portante, organi di trasmissione, organi di propulsione, organi di direzione e frenatura, dispositivi di accoppiamento e azionamento delle macchine operatrici, individuazione dei dispositivi di comando e di sicurezza, controlli pre-utilizzo, pianificazione delle operazioni in campo, scavo e caricamento, pendenze, accesso, ostacoli sul percorso, tipologia e condizioni del fondo e del terreno, sbancamento, livellamento e scavo, spostamento in pendenza a vuoto, movimentazione e sollevamento dei carichi, esercitazioni pratiche operative.

SCHEMA CORSO

Svolgimento	Aula o Blended	
Durata	16 ore	
Elearning	4 ore in elearning 12 ore aula prova pratica	
Videoconferenza	Disponibile in base al calendario	
Attestato	Rilascio attestato con profitto validato da Soggetto Formatore	
Requisiti	Nessun requisito minimo	
Destinatari	Operatori addetti alla conduzione di escavatori idraulici, caricatori frontali e terne	
Rif. Normativi	Art. 36, 37, 71, 73 comma 5 D.Lgs 81/08 e smi e CSR/53 del 22/02/2012, all.IX	
Programma	<p>Modulo Teorico 4 ore (Disponibile in modalità Elearning) Cenni legislativi, la documentazione, le attrezzature intercambiabili, l'operatore e DPI, la segnaletica di sicurezza, i lavori di escavazione, l'uso in sicurezza, il sollevamento ed il trasporto, le demolizioni, il carico e scarico della macchina</p> <p>Modulo Pratico 12 ore (solo in aula) Conoscenze generali del mezzo ed esercitazioni.</p>	

CORSO DI FORMAZIONE PER ADDETTO ALL'UTILIZZO DI GRU A TORRE

GRU SOLO CON ROTAZIONE IN ALTO O IN BASSO

o-s/ff055 - o-s/ff056

Aggiornamento

Aggiornamento	Periodicità	Durata	Modalità
o-s/ff362 Agg. per addetto all'utilizzo di gru a torre (solo gru a rotazione in alto)	5 anni	4 ore	Elearning/Aula
o-s/ff363 Agg. per addetto all'utilizzo di gru a torre (solo gru a rotazione in basso)	5 anni	4 ore	Elearning/Aula

Il Corso di formazione per addetto all'utilizzo di gru a torre assolve agli obblighi indicati nell'articolo 73, comma 5, del D.Lgs. 81/08 e nell'ultimo Accordo Stato-Regioni in materia di formazione per l'utilizzo di attrezzature di lavoro per le quali è richiesta una specifica abilitazione degli operatori, in particolare per la conduzione delle gru a torre. Il corso è suddiviso in 2 categorie:

o-s/ff055 Corso di Formazione per Addetto all'utilizzo di Gru a Torre solo con rotazione in alto


o-s/ff056 Corso di Formazione per Addetto all'utilizzo di Gru a Torre solo con rotazione in basso

MODALITÀ

Il Corso di formazione per addetto alla conduzione di gru a torre prevede un programma di formazione che si articola in 3 moduli, di questi, due possono essere fruibili modalità Elearning o in aula, mentre uno, prevede l'espletamento della prova pratica che deve essere necessariamente effettuata "in campo". Gli argomenti che vengono trattati nel Modulo 1 (che come detto possono essere erogati sia in modalità Elearning che aula), affrontano i temi riguardanti il "Modulo giuridico - normativo" in cui la trattazione che prevalentemente viene affrontata è quella concernente le normative e le disposizioni in capo al D.Lgs. 81/08 (della durata di 1 ora). Il modulo 2, sia in Elearning che in aula, affronta gli argomenti contenuti nel Modulo Tecnico (della durata di 7 ore). Il modulo 3, che deve essere necessariamente svolto in aula, prevede che il discente affronti il modulo pratico al fine di poter, sulla base delle conoscenze e competenze acquisite, essere addestrato all'utilizzo della gru a torre, secondo i dettami legislativi attualmente in vigore (della durata di 4 ore).

Al termine del corso i partecipanti dovranno affrontare la prova di verifica finale, al fine di poter poi, conseguire, l'attestato di partecipazione al corso. L'obiettivo che si pone tale formazione è fornire un'abilitazione agli operatori gruisti.

SCHEDA CORSO

Svolgimento	Aula o Blended	
Durata	12 ore	
Elearning	8 ore in elearning 4 ore aula prova pratica	
Videoconferenza	Disponibile in base al calendario	
Attestato	Rilascio attestato con profitto validato da Soggetto Formatore	
Requisiti	Nessun requisito minimo	
Destinatari	Operatori addetti all'utilizzo di gru a torre con rotazione in alto o in basso	
Rif. Normativi	Art. 36, 37, 73 comma 5 D.Lgs 81/08 e CSR/53 del 22/02/2012 all.V	
Programma	<p>Modulo Teorico - 8 ore (Disponibile anche in modalità Elearning): Cenni di Normativa in materia di salute e sicurezza sul lavoro; le responsabilità dell'operatore; norme generali di uso della gru a torre; tipi di gru a torre; i principali rischi comuni all'uso della gru a torre; nozioni elementari di fisica; tecnologia della gru a torre e i componenti strutturali. Dispositivi di comando e sicurezza; le condizioni di equilibrio della gru a torre; controlli prima dell'uso e modalità d'uso. Manutenzione della gru.</p> <p>Modulo Pratico - 4 ore (solo in Aula): Individuazione dei componenti strutturali: uso della gru, operazioni di fine uso. Prova pratica.</p>	

CORSO DI FORMAZIONE PER

ADDETTO ALL'UTILIZZO DI GRU A TORRE

o-s/ff057

GRU CON ROTAZIONE SIA IN ALTO CHE IN BASSO


Aggiornamento	Periodicità	Durata	Modalità
o-s/ff364 Agg. per addetto all'utilizzo di gru a torre (sia a rotazione in alto che in basso)	5 anni	4 ore	Elearning/Aula

Il Corso di formazione per addetto all'utilizzo di gru a torre (sia rotazione in alto che in basso) assolve agli obblighi indicati nell'articolo 73, comma 5, del D.Lgs. 81/08 e nell'ultimo accordo Stato Regioni in materia di formazione per l'utilizzo di attrezzature di lavoro per le quali è richiesta una specifica abilitazione degli operatori, in particolare per la conduzione delle gru a torre con rotazione sia in alto che in basso.

MODALITÀ

Il Corso di formazione per addetto alla conduzione di gru a torre (sia rotazione in alto che in basso) prevede un programma di formazione che si articola in 3 moduli, di questi, due possono essere fruibili modalità Elearning o in aula, mentre uno, prevede l'espletamento della prova pratica che deve essere necessariamente effettuata "in campo". Gli argomenti che vengono trattati nel Modulo 1 (che come detto possono essere erogati sia in modalità Elearning che aula), affrontano i temi riguardanti il "Modulo giuridico - normativo" in cui la trattazione che prevalentemente viene affrontata è quella concernente le normative e le disposizioni in capo al D.Lgs. 81/08 (della durata di 1 ora). Il modulo 2, sia in Elearning che in aula, affronta gli argomenti contenuti nel Modulo Tecnico (della durata di 7 ore). Il modulo 3, che deve essere necessariamente svolto in aula, prevede che il discente affronti il modulo pratico al fine di poter, sulla base delle conoscenze e competenze acquisite, essere addestrato all'utilizzo della gru con rotazione sia in alto che in basso, secondo i dettami legislativi attualmente in vigore (della durata di 6 ore). Al termine del corso i partecipanti dovranno affrontare la prova di verifica finale, al fine di poter poi, conseguire, l'attestato di partecipazione al corso. L'obiettivo che si pone tale formazione è fornire un'abilitazione agli operatori gruisti.

SCHEDA CORSO

Svolgimento	Aula o Blended	
Durata	14 ore	
Elearning	8 ore in elearning 6 ore aula prova pratica	
Videoconferenza	Disponibile in base al calendario	
Attestato	Rilascio attestato con profitto validato da Soggetto Formatore	
Requisiti	Nessun requisito minimo	
Destinatari	Operatori addetti all'utilizzo di gru a torre con rotazione sia in basso che in alto	
Rif. Normativi	Art. 36, 37, 73 comma 5 D.Lgs 81/08 e CSR/53 del 22/02/2012 all.V	
Programma	<p>Modulo Teorico - 8 ore (Disponibile in modalità Elearning) Cenni di Normativa in materia di salute e sicurezza sul lavoro; le responsabilità dell'operatore; norme generali di uso della gru a torre; tipi di gru a torre; i principali rischi comuni all'uso della gru a torre; nozioni elementari di fisica; tecnologia della gru a torre e i componenti strutturali. Dispositivi di comando e sicurezza; le condizioni di equilibrio della gru a torre; controlli prima dell'uso e modalità d'uso. Manutenzione della gru.</p> <p>Modulo Pratico - 6 ore (Solo in aula) Individuazione dei componenti strutturali: torre, puntoni, braccio, controbraccio, tiranti, struttura di base, struttura di fondazione, sostegno della cabina, porta-ralla e ralla, vie di traslazione (per le gru traslanti), individuazione dei dispositivi di comando e di sicurezza, controlli e pre- controlli visivi, funzionali, dei dispositivi di comando di sicurezza previsti dal costruttore. Prova Pratica.</p>	



CORSO DI FORMAZIONE PER

ADDETTO ALL'USO DI PIATTAFORME MOBILI DI LAVORO ELEVABILI (P.L.E.)

CON O SENZA STABILIZZATORI

o-s/ff067


Aggiornamento	Periodicità	Durata	Modalità
o-s/ff365 Aggiornamento per addetto all'uso di piattaforme mobili PLE (con e senza stabilizzatori)	5 anni	4 ore	Elearning/Aula

L'art. 73 Comma 5 del D.lgs. 81/08 prevede che il Datore di lavoro provveda affinché i lavoratori incaricati dell'uso delle attrezzature di lavoro che richiedono conoscenze e responsabilità particolari ricevano una formazione, informazione ed addestramento adeguati e specifici, tali da consentire l'utilizzo delle attrezzature in modo idoneo e sicuro, anche in relazione ai rischi che possano essere causati ad altre persone.

MODALITÀ

Il corso assolve agli obblighi indicati nell'articolo 73, comma 5, del D.lgs. 81/08 e nell'ultimo Accordo Stato Regioni in materia di formazione per l'utilizzo di attrezzature di lavoro per le quali è richiesta una specifica abilitazione degli operatori, in particolare per le piattaforme di lavoro mobili elevabili, definite come macchine mobili destinate a spostare persone alle posizioni di lavoro, poste ad altezza superiore di 2 m rispetto ad un piano stabile, nelle quali svolgono mansioni dalla piattaforma di lavoro, con l'intendimento che le persone accedano ed escano dalla piattaforma di lavoro attraverso una posizione di accesso definita e che sia costituita almeno da una piattaforma di lavoro con comandi, da una struttura estendibile e da un telaio. Nello specifico il corso prepara per l'utilizzo delle Piattaforme di Lavoro mobili Elevabili (PLE) con e senza stabilizzatori.

SCHEMA CORSO

Svolgimento	Aula o Blended	
Durata	10 ore	
Elearning	4 ore in elearning	6 ore aula prova pratica
Videoconferenza	Disponibile in base al calendario	
Attestato	Rilascio attestato con profitto validato da Soggetto Formatore	
Requisiti	Nessun requisito minimo	
Destinatari	Operatori addetti alle Piattaforme di Lavoro mobili Elevabili (P.L.E. con o senza stabilizzatori).	
Rif. Normativi	Art. 71 comma 7; Artt. 36, 37, 73 comma 5 D.Lgs 81/08 ed abilitante ai sensi della CSR/53 del 22/02/2012 all.III	
Programma	<p>Modulo Giuridico – Normativo (della durata di 1 ora) Cenni di normativa generale in materia di igiene e sicurezza del lavoro con particolare riferimento ai lavori in quota ed all'uso di attrezzature di lavoro per lavori in quota.</p> <p>Modulo Tecnico (della durata di 3 ore) Categorie di PLE; dispositivi di comando e sicurezza, controlli da effettuare prima dell'uso, DPI specifici da usare con le PLE; modalità di usi in sicurezza e rischi; procedure operative di salvataggio.</p> <p>Modulo Pratico (della durata di 6 ore - solo in aula) Prove pratiche con PLE che operano sia con che senza stabilizzatori.</p>	



CORSO DI FORMAZIONE PER

ADDETTO ALL'USO DI PIATTAFORME MOBILI DI LAVORO ELEVABILI (P.L.E.)

o-s/ff068

CON STABILIZZATORI


Aggiornamento	Periodicità	Durata	Modalità
o-s/ff366 Aggiornamento per addetto all'uso di piattaforme mobili PLE (con stabilizzatori)	5 anni	4 ore	Elearning/Aula

L'art. 73 comma 5 del D.lgs. 81/08 prevede che il Datore di lavoro provveda affinché i lavoratori incaricati dell'uso delle attrezzature di lavoro che richiedono conoscenze e responsabilità particolari ricevano una formazione, informazione ed addestramento adeguati e specifici, tali da consentire l'utilizzo delle attrezzature in modo idoneo e sicuro, anche in relazione ai rischi che possano essere causati ad altre persone.

MODALITÀ

Il corso assolve agli obblighi indicati nell'articolo 73, comma 5, del D.lgs. 81/08 e nell'ultimo Accordo Stato Regioni in materia di formazione per l'utilizzo di attrezzature di lavoro per le quali è richiesta una specifica abilitazione degli operatori, in particolare per le piattaforme di lavoro mobili elevabili, definite come macchine mobili destinate a spostare persone alle posizioni di lavoro, poste ad altezza superiore di 2 m rispetto ad un piano stabile, nelle quali svolgono mansioni dalla piattaforma di lavoro, con l'intendimento che le persone accedano ed escano dalla piattaforma di lavoro attraverso una posizione di accesso definita e che sia costituita almeno da una piattaforma di lavoro con comandi, da una struttura estendibile e da un telaio. Nello specifico il corso prepara per l'utilizzo delle Piattaforme di Lavoro mobili Elevabili (PLE) con stabilizzatori.

SCHEMA CORSO

Svolgimento	Aula o Blended	
Durata	8 ore	
Elearning	4 ore in elearning	
Videoconferenza	Disponibile in base al calendario	
Attestato	Rilascio attestato con profitto validato da Soggetto Formatore	
Requisiti	Nessun requisito minimo	
Destinatari	Operatori addetti alle Piattaforme di Lavoro mobili Elevabili (PLE con stabilizzatori).	
Rif. Normativi	Art. 71 comma 7; Artt. 36, 37, 73 comma 5 D.Lgs 81/08 ed abilitante ai sensi della CSR/53 del 22/02/2012 all.III	
Programma	<p>Modulo Giuridico-Normativo (della durata di 1 ora) Cenni di normativa generale in materia di igiene e sicurezza del lavoro con particolare riferimento ai lavori in quota ed all'uso di attrezzature di lavoro per lavori in quota.</p> <p>Modulo Tecnico (della durata di 3 ore) Categorie di PLE; dispositivi di comando e sicurezza, controlli da effettuare prima dell'uso, DPI specifici da usare con le PLE; modalità di usi in sicurezza e rischi; procedure operative di salvataggio.</p> <p>Modulo Pratico (della durata di 6 ore - solo in aula) Prove pratiche con PLE che operano con stabilizzatori.</p>	



CORSO DI FORMAZIONE PER

ADDETTO ALL'USO DI PIATTAFORME MOBILI DI LAVORO ELEVABILI (P.L.E.)

SENZA STABILIZZATORI

o-s/ff069


Aggiornamento	Periodicità	Durata	Modalità
o-s/ff367 Aggiornamento per addetto all'uso di piattaforme mobili PLE (senza stabilizzatori)	5 anni	4 ore	Elearning/Aula

L'art. 73 comma 5 del D.lgs. 81/08 prevede che il Datore di lavoro provveda affinché i lavoratori incaricati dell'uso delle attrezzature di lavoro che richiedono conoscenze e responsabilità particolari ricevano una formazione, informazione ed addestramento adeguati e specifici, tali da consentire l'utilizzo delle attrezzature in modo idoneo e sicuro, anche in relazione ai rischi che possano essere causati ad altre persone.

MODALITÀ

Il corso assolve agli obblighi indicati nell'articolo 73, comma 5, del D.lgs. 81/08 e nell'ultimo Accordo Stato Regioni in materia di formazione per l'utilizzo di attrezzature di lavoro per le quali è richiesta una specifica abilitazione degli operatori, in particolare per le piattaforme di lavoro mobili elevabili, definite come macchine mobili destinate a spostare persone alle posizioni di lavoro, poste ad altezza superiore di 2 m rispetto ad un piano stabile, nelle quali svolgono mansioni dalla piattaforma di lavoro, con l'intendimento che le persone accedano ed escano dalla piattaforma di lavoro attraverso una posizione di accesso definita e che sia costituita almeno da una piattaforma di lavoro con comandi, da una struttura estendibile e da un telaio. Nello specifico il corso prepara per l'utilizzo delle Piattaforme di Lavoro mobili Elevabili (PLE) senza stabilizzatori.

SCHEMA CORSO

Svolgimento	Aula o Blended	
Durata	8 ore	
Elearning	4 ore in elearning 4 ore aula prova pratica	
Videoconferenza	Disponibile in base al calendario	
Attestato	Rilascio attestato con profitto validato da Soggetto Formatore	
Requisiti	Nessun requisito minimo	
Destinatari	Operatori addetti alle Piattaforme di Lavoro mobili Elevabili (PLE senza stabilizzatori)	
Rif. Normativi	Art. 71 comma 7; Artt. 36, 37, 73 comma 5 D.Lgs 81/08 ed abilitante ai sensi della CSR/53 del 22/02/2012 All.III	
Programma	<p>Modulo Giuridico – Normativo (della durata di 1 ora) Cenni di normativa generale in materia di igiene e sicurezza del lavoro con particolare riferimento ai lavori in quota ed all'uso di attrezzature di lavoro per lavori in quota.</p> <p>Modulo Tecnico (della durata di 3 ore) Categorie di PLE; dispositivi di comando e sicurezza, controlli da effettuare prima dell'uso, DPI specifici da usare con le PLE; modalità di usi in sicurezza e rischi; procedure operative di salvataggio.</p> <p>Modulo Pratico (della durata di 6 ore - solo in aula) Prove pratiche con PLE che operano senza stabilizzatori.</p>	



CORSO DI FORMAZIONE PER
**ADDETTO ALLA CONDUZIONE DI TRATTORI
 AGRICOLI O FORESTALI**

o-s/ff093

TRATTORI A CINGOLI


Aggiornamento	Periodicità	Durata	Modalità
o-s/ff369 Aggiornamento per addetto alla conduzione di trattori agricoli o forestali (trattori a cingoli)	5 anni	4 ore	Elearning/Aula

Il Corso di Formazione per addetto alla conduzione di trattori agricoli o forestali (trattori a cingoli) assolve agli obblighi indicati nell'articolo 73, comma 5, del D.Lgs. 81/08 e nell'ultimo Accordo Stato Regioni in materia di formazione per l'utilizzo di attrezzature di lavoro per le quali è richiesta una specifica abilitazione degli operatori, in particolare per la conduzione di trattori a cingoli.

MODALITÀ

Il corso mira a fornire le conoscenze e le capacità operative di base per il corretto impiego di trattori agricoli o forestali a ruote e a cingoli, nel rispetto delle specifiche prescrizioni di sicurezza (art.73 del D.lgs. 81/08) attraverso l'erogazione dei contenuti previsti dall'allegato VI dell'Accordo Stato Regioni, sulla formazione per le attrezzature di lavoro del 22.02.2012.

SCHEMA CORSO

Svolgimento	Aula o Blended	
Durata	8 ore	
Elearning	3 ore in elearning 5 ore aula prova pratica	
Videoconferenza	Disponibile in base al calendario	
Attestato	Rilascio attestato con profitto validato da Soggetto Formatore	
Requisiti	Nessun requisito minimo	
Destinatari	Operatori addetti alla conduzione di trattori agricoli o forestali a cingoli	
Rif. Normativi	Artt. 36, 37, 73 comma 5 D.Lgs 81/08 e CSR/53 del 22/02/2012 all.VIII	

Programma

Modulo Giuridico-Normativo (della durata di 1 ora, aula o Elearning): Cenni di normativa generale in materia di igiene e sicurezza del lavoro con particolare riferimento all'uso di attrezzature di lavoro semoventi con operatore a bordo (D.lgs. n. 81/2008). Responsabilità dell'operatore.

Modulo Tecnico (della durata di 2 ore, aula o Elearning): Categorie di trattori: i vari tipi di trattori a cingoli e descrizione delle caratteristiche generali e specifiche. Componenti principali: struttura portante, organi di trasmissione, organi di propulsione, organi di direzione e frenatura, dispositivi di accoppiamento e azionamento delle macchine operatrici, impianto idraulico, impianto elettrico. Dispositivi di comando e di sicurezza: identificazione dei dispositivi di comando e loro funzionamento, identificazione dei dispositivi di sicurezza e loro funzione. Controlli da effettuare prima dell'utilizzo: controlli visivi e funzionali. DPI specifici da utilizzare con i trattori: dispositivi di protezione dell'udito, dispositivi di protezione delle vie respiratorie, indumenti già protezione contro il contatto da prodotti antiparassitari, ecc. Modalità di utilizzo in sicurezza e rischi: analisi e valutazione dei rischi più ricorrenti nell'utilizzo dei trattori. Avviamento, spostamento, collegamento alla macchina operatrice, azionamenti e manovre.

Modulo Pratico per trattori a cingoli (della durata di 5 ore): Esempio di trattore a cingolo. Individuazione dei componenti principali. Individuazione dei dispositivi di comando, di sicurezza e loro funzionamento. Identificazione dei dispositivi di sicurezza e loro funzione. Controlli pre-utilizzo. Pianificazione delle operazioni di campo. Esercitazioni di pratiche operative. Guida del trattore su terreno in piano con istruttore sul sedile del passeggero. Guida del trattore in campo. Messa a riposo del trattore: parcheggio e rimessaggio (ricovero) in area idonea, precauzioni contro l'utilizzo non autorizzato.



CORSO DI FORMAZIONE PER

ADDETTO ALLA CONDUZIONE DI TRATTORI AGRICOLI O FORESTALI

TRATTORI A RUOTE

o-s/ff096


Aggiornamento	Periodicità	Durata	Modalità
o-s/ff371 Aggiornamento per addetto alla conduzione di trattori agricoli o forestali (trattori a ruote)	5 anni	4 ore	Elearning/Aula

Il Corso di Formazione per addetto alla conduzione di trattori agricoli o forestali (trattori a ruote) assolve agli obblighi indicati nell'articolo 73, comma 4, del D.Lgs. 81/08 e nell'ultimo accordo Stato Regioni in materia di formazione per l'utilizzo di attrezzature di lavoro per le quali è richiesta una specifica abilitazione degli operatori, in particolare per la conduzione di trattori a ruote.

MODALITÀ

Il corso mira a fornire le conoscenze e le capacità operative di base per il corretto impiego di trattori agricoli o forestali a ruote e a cingoli, nel rispetto delle specifiche prescrizioni di sicurezza (art.73 del D.lgs. 81/0/) attraverso l'erogazione dei contenuti previsti dall'allegato VI dell'Accordo Stato Regioni, sulla formazione per le attrezzature di lavoro del 22.02.2012.

SCHEDA CORSO

Svolgimento	Aula o Blended	
Durata	8 ore	
Elearning	3 ore in elearning 5 ore aula prova pratica	
Videoconferenza	Disponibile in base al calendario	
Attestato	Rilascio attestato con profitto validato da Soggetto Formatore	
Requisiti	Nessun requisito minimo	
Destinatari	Operatori addetti alla conduzione di trattori agricoli o forestali a ruote	
Rif. Normativi	Artt. 36, 37, 73 comma 5 D.Lgs 81/08 e CSR/53 del 22/02/2012 all.VIII	
Programma	<p>Modulo Giuridico-Normativo (della durata di 1 ora, aula o Elearning): Cenni di normativa generale in materia di igiene e sicurezza del lavoro con particolare riferimento all'uso di attrezzature di lavoro semoventi con operatore a bordo (D.lgs. n. 81/2008). Responsabilità dell'operatore.</p> <p>Modulo Tecnico (della durata di 2 ore, aula o Elearning): Categorie di trattori: i vari tipi di trattori a cingoli e descrizione delle caratteristiche generali e specifiche. Componenti principali: struttura portante, organi di trasmissione, organi di propulsione, organi di direzione e frenatura, dispositivi di accoppiamento e azionamento delle macchine operatrici, impianto idraulico, impianto elettrico. Dispositivi di comando e di sicurezza: identificazione dei dispositivi di comando e loro funzionamento, identificazione dei dispositivi di sicurezza e loro funzione. Controlli da effettuare prima dell'utilizzo: controlli visivi e funzionali. DPI specifici da utilizzare con i trattori: dispositivi di protezione dell'udito, dispositivi di protezione delle vie respiratorie, indumenti già protezione contro il contatto da prodotti antiparassitari, ecc. Modalità di utilizzo in sicurezza e rischi: analisi e valutazione dei rischi più ricorrenti nell'utilizzo dei trattori. Avviamento, spostamento, collegamento alla macchina operatrice, azionamenti e manovre.</p> <p>Modulo Pratico per trattori a ruote (della durata di 5 ore): Esempio di trattore a ruote. Individuazione dei componenti principali. Individuazione dei dispositivi di comando, di sicurezza e loro funzionamento. Identificazione dei dispositivi di sicurezza e loro funzione. Controlli pre-utilizzo. Pianificazione delle operazioni di campo. Esercitazioni di pratiche operative. Guida del trattore su terreno in piano con istruttore sul sedile del passeggero. Guida del trattore in campo. Messa a riposo del trattore: parcheggio e rimessaggio (ricovero) in area idonea, precauzioni contro l'utilizzo non autorizzato.</p>	



CORSO DI FORMAZIONE PER

ADDETTO ALLA CONDUZIONE DI TRATTORI AGRICOLI O FORESTALI

o-s/ff102

TRATTORI A RUOTE E A CINGOLI


Aggiornamento	Periodicità	Durata	Modalità
o-s/ff372 Aggiornamento per addetto alla conduzione di trattori agricoli o forestali (trattori a ruote e a cingoli)	5 anni	4 ore	Elearning/Aula

Il Corso di Formazione per addetto alla conduzione di trattori agricoli o forestali (trattori a ruote e a cingoli) assolve agli obblighi indicati nell'articolo 73, comma 5, del D.Lgs. 81/08 e nell'ultimo accordo Stato Regioni in materia di formazione per l'utilizzo di attrezzature di lavoro per le quali è richiesta una specifica abilitazione degli operatori.

MODALITÀ

Il corso mira a fornire le conoscenze e le capacità operative di base per il corretto impiego di trattori agricoli o forestali a ruote e a cingoli, nel rispetto delle specifiche prescrizioni di sicurezza (art.73 del D.lgs. 81/08) attraverso l'erogazione dei contenuti previsti dall'allegato VI dell'Accordo Stato Regioni, sulla formazione per le attrezzature di lavoro del 22.02.2012.

SCHEDA CORSO

Svolgimento	Aula o Blended	
Durata	13 ore	
Elearning	3 ore in elearning 10 ore aula prova pratica	
Videoconferenza	Disponibile in base al calendario	
Attestato	Rilascio attestato con profitto validato da Soggetto Formatore	
Requisiti	Nessun requisito minimo	
Destinatari	Operatori addetti alla conduzione di trattori agricoli o forestali a ruote o a cingoli	
Rif. Normativi	Artt. 36, 37, 73 comma 5 D.Lgs 81/08 e CSR/53 del 22/02/2012 all.VIII	

Programma

Modulo Giuridico-Normativo (della durata di 1 ora, aula o Elearning): Cenni di normativa generale in materia di igiene e sicurezza del lavoro con particolare riferimento all'uso di attrezzature di lavoro semoventi con operatore a bordo (D.lgs. n. 81/2008). Responsabilità dell'operatore.

Modulo Tecnico (della durata di 2 ore, aula o Elearning): Categorie di trattori: i vari tipi di trattori a cingoli e descrizione delle caratteristiche generali e specifiche. Componenti principali: struttura portante, organi di trasmissione, organi di propulsione, organi di direzione e frenatura, dispositivi di accoppiamento e azionamento delle macchine operatrici, impianto idraulico, impianto elettrico. Dispositivi di comando e di sicurezza: identificazione dei dispositivi di comando e loro funzionamento, identificazione dei dispositivi di sicurezza e loro funzione. Controlli da effettuare prima dell'utilizzo: controlli visivi e funzionali. DPI specifici da utilizzare con i trattori: dispositivi di protezione dell'udito, dispositivi di protezione delle vie respiratorie, indumenti già protezione contro il contatto da prodotti antiparassitari, ecc. Modalità di utilizzo in sicurezza e rischi: analisi e valutazione dei rischi più ricorrenti nell'utilizzo dei trattori. Avviamento, spostamento, collegamento alla macchina operatrice, azionamenti e manovre.

Modulo Pratico per trattori a ruote e a cingoli (della durata di 5 ore): Es. di trattore a ruote e a cingoli. Individuazione dei componenti principali. Individ. dei dispositivi di comando e di sicurezza: identificazione dei dispositivi di comando e loro funzionamento, identificazione dei dispositivi di sicurezza e loro funzione. Controlli pre-utilizzo. Pianificazione delle operazioni di campo. Esercitazioni di pratiche operative. Guida del trattore su terreno in piano con istruttore sul sedile del passeggero. Guida del trattore in campo. Messa a riposo del trattore: parcheggio e rimessaggio (ricovero) in area idonea, precauzioni contro l'utilizzo non autorizzato.



CORSO DI FORMAZIONE PER
**ADDETTO ALL'UTILIZZO
 DEL CARROPONTE**

o-s/ff106


Aggiornamento	Periodicità	Durata	Modalità
o-s/ff373 Aggiornamento per addetto all'utilizzo del carroponte	5 anni	4 ore	Elearning/Aula

Il Corso di Formazione per addetto all'uso del carroponte è destinato alle figure professionali/operatori che utilizzano questo mezzo aziendale per la movimentazione di materiali e merci. Obiettivo del corso è quello di essere in regola con la normativa di legge (art 73 comma 4 D.lgs 81/08) e fornire le competenze teoriche e pratiche per lavorare in completa sicurezza negli spostamenti del carroponte e nel sollevamento di carichi pesanti.

MODALITÀ

Il Corso di formazione si articola in tre moduli, Modulo 1 Giuridico-Normativo (della durata di 1 ora). Cenni legislativi in materia di igiene e sicurezza del lavoro (D.lgs. n. 81/2008) e la responsabilità dell'operatore. Il secondo modulo è il Modulo 2 Tecnico (della durata di 3 ore) il quale tratta le categorie di attrezzature, descrizione delle caratteristiche generali e specifiche, con particolare riferimento alle attrezzature di sollevamento. Il Modulo 3 Pratico (della durata di 4 ore). Individuazione dei componenti strutturali quali struttura portante, imbragatura, comandi gestuali e sollevamento dei carichi, esercitazioni pratiche operative.

SCHEMA CORSO

Svolgimento	Aula o Blended	
Durata	8 ore	
Elearning	4 ore in elearning	4 ore aula prova pratica
Videoconferenza	Disponibile in base al calendario	
Attestato	Rilascio attestato con profitto validato da Soggetto Formatore	
Requisiti	Nessun requisito minimo	
Destinatari	Operatori addetti all'uso del carroponte	
Rif. Normativi	Art. 36, 37, 71, 73 comma 4 e 5 D.Lgs 81/08 e smi	
Programma	<p>Modulo Giuridico-Normativo 1 ora (Disponibile in modalità Elearning) Normativa di riferimento; Obblighi del datore di lavoro; Formazione informazione e addestramento; Obblighi di dirigenti e preposti; Compiti e responsabilità dei lavoratori.</p> <p>Modulo Tecnico 3 ore (Disponibile in modalità Elearning) La sicurezza nei carriponte; Tipologie di carriponte; Rischio di interferenza; La massa del carico; Organi motori; Attrezzature di sollevamento; Calcolo della portata; Il carropontista; Test intermedio di verifica dell'apprendimento (al di fuori delle ore del corso relative alla parte teorica).</p> <p>Modulo Modulo Pratico 4 ore (solo in aula) Sollevamento di un carico (imbragatura, movimentazione, posa); Utilizzo in sicurezza; Comandi gestuali; In caso di Incendio; Esame pratico (al di fuori delle ore del corso relative alla parte pratica).</p>	

CORSO DI FORMAZIONE PER ADDETTO ALL'UTILIZZO DI GRU A BANDIERA

o-s/ff115


Aggiornamento	Periodicità	Durata	Modalità
o-s/ff395 Aggiornamento per addetto all'utilizzo di gru a bandiera	5 anni	4 ore	Elearning/Aula

Il Corso di Formazione per addetto all'uso di gru a bandiera è destinato alle figure professionali/operatori che utilizzano questo mezzo aziendale per la movimentazione di materiali e merci. Obiettivo del corso è quello di essere in regola con la normativa di legge (art 73 comma 4 D.lgs 81/08) e fornire le competenze teoriche e pratiche per lavorare in completa sicurezza negli spostamenti del carroponete e nel sollevamento di carichi pesanti.

MODALITÀ

Il Corso di formazione per addetto all'utilizzo di gru a bandiera è composto da 2 moduli. Il primo (che è possibile svolgere anche in modalità elearning) affronta le questioni giuridiche in materia generale di sicurezza sui luoghi di lavoro soffermandosi inoltre sui problemi specifici della gru a ponte e dei sistemi di sicurezza. La seconda parte è invece composta dal modulo pratico dove vengono verificate le conoscenze acquisite nel modulo teorico.

SCHEDA CORSO

Svolgimento	Aula o Blended	
Durata	8 ore	
Elearning	4 ore in elearning 4 ore aula prova pratica	
Videoconferenza	Disponibile in base al calendario	
Attestato	Rilascio attestato con profitto validato da Soggetto Formatore	
Requisiti	Aver effettuato la formazione generale e specifica per lavoratori e 12 mesi di esperienza di lavoro certificati dal datore di lavoro.	
Destinatari	Operatori addetti all'utilizzo della gru a bandiera	
Rif. Normativi	Artt. 36, 37, 73 comma 5 D.Lgs 81/08 e CSR/53 del 22/02/2012 all.VIII	

Programma

Modulo Teorico (4 ore)
Cenni normativi: il D. Lgs. 81/08 – obblighi del datore di lavoro e obblighi dei lavoratori nell'utilizzo delle attrezzature di lavoro. Definizioni dei componenti delle gru a ponte. Funzioni delle gru a ponte e parametri costruttivi. Tipologie di materiali e carichi consentiti. Definizioni e parametri degli accessori di sollevamento. Definizioni e parametri degli accessori di imbracatura. Rischi nell'uso degli apparecchi di sollevamento: frenata inadeguata, folgorazione elettrica, ecc.. Misure di prevenzione: organi di presa – verifica di ganci, elettromagneti e altri dispositivi. Brache di funi in acciaio: coefficienti di sicurezza, marcatura, caratteristiche tecniche e modalità di controllo. Brache di catene in acciaio: coefficienti di sicurezza, marcatura, caratteristiche tecniche e modalità di controllo. Brache di fibre sintetiche: caratteristiche tecniche e marcatura. Periodicità delle verifiche. Norme di sicurezza per l'imbracatura dei carichi. Stabilità del carico, effetti di sbilanciamento. Uso delle brache a catena. Uso delle brache a funi e nastri. Ambiente operativo di utilizzo della gru a bandiera, operatore e operativo. Uso previsto: criteri e disposizioni antinfortunistiche. Dispositivi di protezione individuale. Uso non previsto, non consentito, improprio e controindicazioni d'uso. Segnaletica di sicurezza e salute sul luogo di lavoro (D. Lgs. 81/08).

Modulo Pratico (4 ore)
Verifica dei DPI in dotazione. Esercitazioni pratiche di utilizzo del mezzo e degli accessori correlati.

CORSO DI FORMAZIONE PER

ADDETTO ALL'UTILIZZO DEL RULLO COMPRESSORE-COMPATTATORE

o-s/ff111

Aggiornamento

o-s/ff392 Agg. (consigliato) per addetto all'utilizzo del rullo compressore-compattatore

Periodicità

5 anni

Durata

4 ore

Modalità

Aula

Il Corso di formazione per Addetto all'Utilizzo del Rullo Compressore-Compattatore assolve agli obblighi previsti dal D.lgs. 81/08 e smi Allegato A sez. A Art.73 comma 5 ed Allegato V.

MODALITÀ

Il Corso di Formazione per Addetto all'Utilizzo del Rullo Compressore-Compattatore è composto da 2 moduli. Il primo affronta le questioni giuridiche in materia generale di sicurezza sui luoghi di lavoro soffermandosi inoltre sulla responsabilità dell'operatore. La seconda parte è invece composta dal modulo tecnico dove verranno descritti i pericoli specifici per l'attrezzatura oggetto del corso.

SCHEDA CORSO

Svolgimento	Aula
Durata	10 ore
Elearning	Non disponibile
Videoconferenza	Disponibile in base al calendario
Attestato	Rilascio attestato con profitto validato da Soggetto Formatore
Requisiti	Aver effettuato la formazione generale e specifica per lavoratori e 12 mesi di esperienza di lavoro certificati dal datore di lavoro.
Destinatari	Operatori addetti all'uso del rullo compressore-compattatore
Rif. Normativi	Art. 37, 71, art.73 comma 5 ed Allegato V, Titolo III art. 70 ed Allegato V, D.Lgs 81/08 e s.m.i.
Programma	<p>Modulo Giuridico-Normativo (6 ore) Presentazione del corso. Cenni di normativa generale in materia di igiene e sicurezza del lavoro con particolare riferimento all'uso di attrezzature di lavoro (D.Lgs. 81/2008). Responsabilità dell'operatore.</p> <p>Modulo Tecnico (4 ore) Descrizione della macchina (Tipologie - Elementi costituenti). Dispositivi di sicurezza (Dispositivi di illuminazione e segnalazione - Postazione operatore - Dispositivo di bloccaggio - Protezione dei comandi - Sistemi di frenatura - Protezione delle parti pericolose - Dispositivi di comando e di controllo). Dispositivi di Protezione Individuali. Fattori di rischio.</p>



CORSO DI FORMAZIONE PER
**ADDETTO ALL'UTILIZZO
 DEL MOTOR GRADER**

o-s/ff112

Aggiornamento	Periodicità	Durata	Modalità
o-s/ff373 Aggiornamento per addetto all'utilizzo del carroponte	5 anni	4 ore	Aula

Il Corso di Formazione per Addetto all'uso del Motor Grader assolve agli obblighi indicati nell'articolo 37 e 73 del D.Lgs. 81/08.

MODALITÀ

Il Corso di Formazione per Addetto all'uso del Motor Grader si articola in 3 moduli di cui 2 teorici e 1 pratico. Nel primo modulo si affrontano gli aspetti giuridici normativi generali con specifico approfondimento per quanto concerne i pericoli in cantiere. Il Modulo Tecnico invece illustra tutti i possibili pericoli specifici nell'utilizzo dell'attrezzatura facendo poi attenzione a descrivere quali misure di prevenzione devono essere adottate per garantire la massima sicurezza. Infine il modulo pratico prevede l'applicazione delle metodologie prima descritte in maniera tale da verificare il corretto apprendimento delle misure di sicurezza.

SCHEMA CORSO

Svolgimento	Aula
Durata	12 ore
Elearning	Non disponibile
Videoconferenza	Modulo teorico disponibile in base al calendario
Attestato	Rilascio attestato con profitto validato da Soggetto Formatore
Requisiti	Esperienza di almeno 3 anni nella mansione
Destinatari	Operatori addetti all'uso del Motor Grader
Rif. Normativi	Art. 37 e 73 D.lgs.81/08

Modulo Giuridico-Normativo (4 ore)
 Cenni di normativa generale in materia di igiene e sicurezza sul lavoro, con particolare riferimento ai lavori relativi ai cantieri temporanei o mobili (D.lgs. 81/08); Responsabilità dell'operatore, riferita alle macchine con operatore a bordo.

Modulo Tecnico (4 ore)
 Rischi evidenziati dall'analisi dei pericoli e delle situazioni pericolose durante il lavoro (Calore, Fiamme, Vibrazioni, Scivolamenti, Cadute a livello, Rumore, Cesoiamento, Stritolamento/Ribaltamento, Polveri, Fibre, Getti, Schizzi ad esempio di oli minerali e derivati); Misure di prevenzione e Istruzioni per gli Addetti all'utilizzo; Dispositivi di protezione individuale (Casco; Copricapo; Calzature di sicurezza; Maschere per la protezione delle vie respiratorie; Ottoprotettori; Guanti; Indumenti protettivi; Indumenti alta visibilità).

Modulo Pratico (4 ore)
 Prevede l'illustrazione dei vari componenti e delle sicurezze, la manutenzione e le verifiche giornaliere. Il motor grader, verrà guidato su percorso di prova, per evidenziare le corrette manovre. I contenuti dei singoli moduli sono conformi al programma di formazione, così come previsto nell' allegato VI dell'Accordo Stato- Regione del 22 febbraio 2012.

CORSO DI FORMAZIONE PER ADDETTO ALL'UTILIZZO DELLA FRESA FINITRICE

o-s/ff134

Aggiornamento	Periodicità	Durata	Modalità
o-s/ff394 Aggiornamento per addetto all'utilizzo della fresa finitrice	5 anni	4 ore	Aula

Il Corso di formazione per addetto all'utilizzo della fresa finitrice assolve agli obblighi previsti dal D.lgs. 81/08 e smi art.73 comma 4.

MODALITÀ

Il Corso di formazione per addetto all'utilizzo della fresa finitrice è composto da 2 moduli. Il primo affronta le questioni giuridiche in materia generale di sicurezza sui luoghi di lavoro soffermandosi inoltre sui problemi specifici di un cantiere di lavoro e l'organizzazione dello stesso. La seconda parte è invece composta dal modulo di conduzione specifico dove vengono spiegate le manovre da effettuare in cantiere e l'utilizzo della macchina in sicurezza.

SCHEDA CORSO

Svolgimento	Aula
Durata	16 ore
Elearning	Non disponibile
Videoconferenza	Modulo teorico disponibile in base al calendario
Attestato	Rilascio attestato con profitto validato da Soggetto Formatore
Requisiti	Aver effettuato la formazione generale e specifica per lavoratori e 12 mesi di esperienza di lavoro certificati dal datore di lavoro.
Destinatari	Operatori addetti all'utilizzo della fresa finitrice
Rif. Normativi	Art. 37 e 73 D.lgs.81/08
Programma	<p>Modulo Giuridico-Normativo (4 ore) Normativa di riferimento, norme generali, tipologie, elementi di tecnologia e componenti strutturali delle varie macchine per il movimento terra, modalità di uso in sicurezza e rischi cogenti, organizzazione dell'area di scavo, dispositivi di comando e sicurezza.</p> <p>Modulo di conduzione specifico (12 ore) Individuazione dei componenti strutturali, individuazione dei dispositivi di comando e di sicurezza, controlli pre-utilizzo, pianificazione delle operazioni di campo, scavo e caricamento, operazioni di movimentazione e sollevamento carichi, manovre di agganci rapidi attrezzi. Esercitazioni pratiche operative con uso di fresa finitrice. Prove di verifica intermedie e finale.</p>



CORSO DI FORMAZIONE PER
**ADDETTO ALL'UTILIZZO
 DI CARICATORI**

o-s/ff137

Aggiornamento	Periodicità	Durata	Modalità
o-s/ff378 Aggiornamento per addetto all'utilizzo di caricatori	5 anni	4 ore	Elearning/Aula

Il Corso di formazione per addetto all'utilizzo di Caricatori assolve agli obblighi previsti dal D.lgs. 81/08 e smi art.37 e 73 comma 4.

MODALITÀ

Il Corso di formazione per addetto all'utilizzo di Caricatori è composto da 3 moduli. Il primo affronta le questioni giuridiche in materia generale di sicurezza sui luoghi di lavoro soffermandosi sulle disposizioni di legge inerenti alle attrezzature. La seconda parte è invece composta dal modulo tecnico dove vengono analizzati i pericoli nell'utilizzo del caricatore e i rischi presenti in cantiere. Il corso si conclude con un terzo modulo pratico dove vengono applicate le nozioni apprese nella prima parte del corso. Alla fine dei primi due moduli è prevista una prova scritta di verifica dell'apprendimento mentre in conclusione del corso viene effettuata una prova di verifica pratica.

SCHEDA CORSO

Svolgimento	Aula
Durata	10 ore
Elearning	Non disponibile
Videoconferenza	Disponibile in base al calendario
Attestato	Rilascio attestato con profitto validato da Soggetto Formatore
Requisiti	Nessun requisito minimo
Destinatari	Operatori addetti all'utilizzo dei caricatori
Rif. Normativi	Art. 37 e 73 comma 4 D. Lgs. 81/08 e smi

Programma

Modulo Giuridico (1 ora): Presentazione del corso, cenni di normativa generale in materia di igiene e sicurezza del lavoro con particolare riferimento alle disposizioni di legge in materia di uso delle attrezzature di lavoro (D.lgs. 81/08) Resp. dell'operatore.

Modulo Tecnico (3 ore): Terminologia, caratteristiche delle diverse tipologie di caricatori. Loro movimenti ed equipaggiamenti di sollevamento, modifica delle configurazioni, condizioni di stabilità, fattori ed elementi che la influenzano. Caratteristiche principali e componenti strutturali. Gli organi di presa. Dispositivi di comando e sicurezza. Contenuti delle documentazioni e delle targhe segnaletiche in dotazione al caricatore. Utilizzo delle tabelle di carico. Principi di funzionamento, di verifica e di regolazione dei dispositivi limitatori, indicatori, di controllo. Principi generali per il trasferimento, il posizionamento e la stabilizzazione. Modalità di utilizzo in sicurezza e rischi: analisi e valutazione dei rischi più ricorrenti nell'utilizzo del caricatore (caduta del carico, perdita di stabilità, urto di ostacoli o persone con il carico o con la gru, rischi connessi con l'ambiente: vento, ostacoli, linee elettriche, ecc., rischi connessi alla non corretta stabilizzazione. Protezione nei confronti degli agenti fisici quali rumore, vibrazioni al corpo intero e sistema mano-braccio. Segnaletica gestuale. Prova intermedia di verifica.

Modulo Pratico (6 ore): Individuazione dei componenti strutturali: base, telaio e controtelaio, sistemi di stabiliz., bracci. Disp. di comando e di sicurezza. Controlli pre-utilizzo. Controlli prima del trasferimento su strada, pianificazione delle operazioni del sollevamento. Posizionamento sul luogo di lavoro. Eserc. di pratiche operative (presa del carico, movimentazione, rilascio e posizionamento in posizioni visibili e non visibili. Manovre di emerg., prove di comunicazione. Verifica del corretto funzionamento dei disp. limitatori, indicatori e di posizione, esercit. sull'uso sicuro, gestione di situazioni di emergenza e compilazione del registro di controllo. Messa a riposo del caricatore. Prova pratica di verifica finale.

CORSO DI FORMAZIONE PER COORDINATORE DELLA SICUREZZA

o-s/ff035

Aggiornamento

o-s/ff007 Aggiornamento per coordinatore della sicurezza

Periodicità

5 anni

Durata

40 ore

Modalità


Elearning/Aula

Il Corso di formazione per coordinatore della sicurezza è obbligatorio per assumere l'incarico di coordinatore per la sicurezza in fase di progettazione ed esecuzione dei lavori nei cantieri mobili e temporanei, ai sensi dell'art. 98 del Decreto Legislativo 81/2008 (Testo Unico per la sicurezza sul lavoro).

MODALITÀ

Il Corso per coordinatore della sicurezza è diviso in quattro moduli: Modulo Giuridico di 28 ore, il Modulo Tecnico di 52 ore, il Modulo Metodologico/Organizzativo della durata di 16 ore e infine un Modulo Pratico della durata di 24 ore.

SCHEMA CORSO

Svolgimento	Aula o Blended		
Durata	120 ore		
Elearning	28 ore in elearning	92 ore in aula	
Videoconferenza	Disponibile in base al calendario		
Attestato	Rilascio attestato con profitto validato da Soggetto Formatore		
Requisiti	Diploma tecnico di istr. secondaria superiore e attestazione comprovante almeno esperienza triennale nel settore		
Destinatari	Il corso è rivolto a geometri, periti, ingegneri, architetti, agronomi e dottori forestali che intendono assumere l'incarico di Coordinatore per la sicurezza in fase di progettazione ed esecuzione dei lavori nei cantieri mobile e temporanei.		
Rif. Normativi	Art. 98 comma 2, secondo i contenuti previsti dall'All. XIV del D.Lgs 81/08 e smi		

Programma

Modulo Giuridico di 28 ore: Legislazione in materia di sicurezza e di igiene sul lavoro; Normative europee e la loro valenza; le norme di buona tecnica; le direttive di prodotto; Testo Unico in materia di salute e sicurezza nei luoghi di lavoro, in particolare il Titolo I; Legislazione specifica per i cantieri temporanei o mobili e nei lavori in quota; Legge quadro in materia di lavori pubblici ed i principali decreti attuativi Disciplina sanzionatoria e le procedure ispettive.

Modulo Tecnico di 52 ore: Rischi di caduta dall'alto; Organizzazione della sicurezza in cantiere; Obblighi documentali da parte dei committenti, imprese, coordinatori per la sicurezza; Malattie professionali e primo soccorso; Rischi elettrico; negli scavi, nelle demolizioni, nelle opere in sotterraneo ed in galleria; nell'uso di macchine e attrezzature di lavoro; chimico; fisici; connessi alle bonifiche da amianto; biologici; da movimentazione manuale dei carichi; incendio ed esplosione; nei lavori di montaggio e smontaggio di elementi prefabbricati; Dispositivi di protezione individuali e segnaletica di sicurezza.

Modulo Metodologico/Organizzativo 16 ore: Contenuti minimi del piano di sicurezza e di coordinamento, del piano sostitutivo di sicurezza e del piano operativo di sicurezza; Criteri metodologici per: elaborazione del piano di sicurezza e di coordinamento e l'integrazione con i piani operativi di sicurezza ed il fascicolo; elaborazione del piano operativo di sicurezza; elaborazione del fascicolo; elaborazione del P.I.M.U.S. (Piano di Montaggio, Uso, Smontaggio dei ponteggi); stima dei costi della sicurezza; Teorie e tecniche di comunicazione; Rapporti con la committenza, i progettisti, la direzione dei lavori, i rappresentanti dei lavoratori per la sicurezza.

Modulo Pratico 24 ore: Esempi di Piano di Sicurezza e Coordinamento; Stesura di Piani di Sicurezza e Coordinamento; Esempi di Piani Operativi di Sicurezza e di Piani Sostitutivi di Sicurezza; Esempi e stesura di fascicolo basati sugli stessi casi del Piano di Sicurezza e Coordinamento; Simulazione sul ruolo del Coordinatore per la Sicurezza in fase di esecuzione.



CORSO DI FORMAZIONE PER

PREPOSTO ED ADDETTO AL MONTAGGIO, USO E SMONTAGGIO DI PONTEGGI P.I.M.U.S.

o-s/ff070

Aggiornamento	Periodicità	Durata	Modalità
o-s/ff012 Aggiornamento per preposto e addetto montaggio, uso e smontaggio di ponteggi P.I.M.U.S.	4 anni	4 ore	Aula

Il presente corso di formazione teorico- pratico per i lavoratori e preposti addetti al montaggio/smontaggio/trasformazione dei ponteggi, assolve agli art. 136 del D.lgs. 81/08, e rispetta i contenuti di cui all'allegato XXI. Il comma 6 dell'art.136 del D.lgs. 81/08 prevede che il datore di lavoro assicura che i ponteggi siano montati, smontati o trasformati sotto la diretta sorveglianza di un preposto, a regola d'arte conformemente al P.I.M.U.S., ad opera dei lavoratori che hanno ricevuto una formazione adeguata e mirata alle operazioni previste.

MODALITÀ

Per il montaggio, lo smontaggio e la trasformazione dei ponteggi, occorre essere formati e possedere una specifica abilitazione. Per i lavori più pericolosi, quindi, occorre un'attestazione di qualificazione del lavoratore, rilasciata da parte di un ente preposto, che attesti la partecipazione a un corso che abbia una specifica durata e un determinato programma, il superamento della prova teorica e il superamento della prova pratica. La durata del presente corso per ponteggiisti e per preposti alle operazioni di montaggio e smontaggio dei ponteggi è fissata in 28 ore articolate in una parte teorica (14 ore) ed una parte pratica (14 ore). La parte teorica si compone di un modulo giuridico-normativo (4 ore) e di un modulo tecnico (10 ore). La parte pratica dovrà essere svolta in STAGE presso impresa con almeno un preposto formato. E' possibile effettuare la parte pratica del corso anche presso la sede dell'Istituto o sedi convenzionate attrezzate. Per il rilascio dell'attestato, è previsto il superamento di due esami, uno intermedio con somministrazione di test on-line e propedeutico alla parte successiva, ed uno finale pratico, della durata di 4 ore, presso la sede dell'istituto o presso sedi convenzionate attrezzate.

SCHEDA CORSO

Svolgimento	Aula
Durata	28 ore
Elearning	Non disponibile
Videoconferenza	Disponibile in base al calendario
Attestato	Rilascio attestato con profitto validato da Soggetto Formatore
Requisiti	Nessun requisito minimo
Destinatari	Tutti i lavoratori addetti al montaggio/smontaggio e trasformazione dei ponteggi
Rif. Normativi	Art. 37, 136 e all. XXI del D.Lgs 81/08 e smi
Programma	<p>Modulo Giuridico-Normativo (4 ore) Riferimenti legislativi, legislazione generale di sicurezza in materia di prevenzione infortuni, la valutazione dei rischi.</p> <p>Modulo Tecnico (10 ore) Dispositivi di protezione individuale (d.p.i), ancoraggi strutturali, ponteggi e le opere provvisorie, P.I.M.U.S. piano di montaggio, uso e smontaggio in sicurezza, autorizzazione ministeriale, disegno esecutivo, progetto tecniche e procedure operative nel montaggio, smontaggio e trasformazione dei ponteggi verifiche degli elementi di ponteggio prima di ogni montaggio.</p> <p>Modulo Pratico (14 ore) Montaggio-smontaggio-trasformazione di ponteggio a tubi e giunti (PTG), montaggio-smontaggio-trasformazione di ponteggio a telai prefabbricati (PTP), montaggio-smontaggio-trasformazione di ponteggio a montanti e traversi prefabbricati (PMTP), elementi di gestione prima emergenza – salvataggio.</p>



CORSO DI FORMAZIONE PER

ADDETTO ALLE ATTIVITÀ DI PIANIFICAZIONE, CONTROLLO E APPOSIZIONE DELLA SEGNALETICA STRADALE IN PRESENZA DI TRAFFICO VEICOLARE

o-s/ff045

PREPOSTO


Aggiornamento	Periodicità	Durata	Modalità
o-s/ff458 Agg. per addetto alle attività di pianificazione, controllo e apposizione della segnaletica stradale in presenza di traffico veicolare (Preposto)	Entro 5 anni	6 ore	Aula

Il Corso di formazione per attività in presenza di traffico veicolare preposto si dirige a tutti coloro che intendano svolgere funzioni di pianificazione, controllo e apposizione di segnaletica stradale riguardante attività lavorative in luoghi con presenza di traffico veicolare. Questo tipo di formazione è obbligatoria sia per lavoratori che per incarichi di preposti, come stabilito dal Decreto Interministeriale del 22.01.2019.

MODALITÀ

Il Decreto interministeriale del 22.01.2019, interviene in materia di "criteri minimi per la posa, il mantenimento e la rimozione della segnaletica di delimitazione e di segnalazione delle attività lavorative che si svolgono in presenza di traffico veicolare" ed individua uno schema di corsi di formazione per preposti e lavoratori, addetti alle attività di pianificazione, controllo ed apposizione della segnaletica stradale, destinata alle attività lavorative, che si svolgono in presenza di traffico veicolare.

SCHEDA CORSO

Svolgimento	Aula o Blended	
Durata	12 ore	
Elearning	8 ore elearning 4 ore aula	
Videoconferenza	Modulo teorico disponibile in base al calendario	
Attestato	Rilascio attestato con profitto validato da Soggetto Formatore	
Requisiti	Maggiore età, Sufficiente comprensione della lingua italiana e Idoneità sanitaria dal punto di vista psico-fisico. I soggetti tenuti allo svolgimento del corso che alla data di entrata in vigore del citato Decreto possano dimostrare di operare già nel settore da almeno 12 mesi, sono esonerati dalla frequenza del corso di formazione, ma sono tenuti ad effettuare il corso di aggiornamento entro 24 mesi dall'entrata in vigore del citato Decreto.	
Destinatari	Il corso è rivolto a dipendenti operanti in imprese di costruzioni che svolgono funzione di preposto addetto alle attività di pianificazione, controllo e apposizione di segnaletica stradale destinata alle attività lavorative che si svolgono in presenza di traffico veicolare.	
Rif. Normativi	Decreto Interministeriale 22 Gennaio 2019	
Programma	<p>Modulo Giuridico-Normativo (della durata di 3 ore, aula e Elearning): Legislazione generale di sicurezza in materia di prevenzione infortuni con particolare riferimento ai cantieri temporanei e mobili in presenza di traffico; articoli del Codice della Strada e del suo regolamento di attuazione, che disciplinano l'esecuzione di opere, depositi e l'apertura di cantieri sulle strade di ogni classe; analisi dei rischi a cui sono esposti i lavoratori in presenza di traffico e di quelli trasmessi agli utenti;- statistiche degli infortuni e delle violazioni delle norme nei cantieri stradali in presenza di traffico.</p> <p>Modulo Tecnico (della durata di 5 ore, aula e Elearning): Il disciplinare tecnico relativo agli schemi segnaletici, differenziati per categoria di strada, da adottare per il segnalamento temporaneo; i dispositivi di protezione individuale: indumenti ad alta visibilità; organizzazione del lavoro in squadra, compiti degli operatori e modalità di comunicazione; norme operative e comportamentali per l'esecuzione in sicurezza di interventi programmati e di emergenza.</p> <p>Modulo Pratico (della durata di 4 ore): Comunicazione e simulazione dell'addestramento sulle tecniche di installazione e rimozione della segnaletica per cantieri stradali su: strade di tipo A, B, D (autostrade, strade extraurbane principali, strade urbane di scorrimento); strade di tipo C, F (strade extraurbane secondarie e locali extraurbane); strade di tipo E, F (strade urbane di quartiere e locali urbane); tecniche di interv. mediante "cantieri mobili"; tecniche di interv. in sicurezza per situaz. di emergenza.</p>	



CORSO DI FORMAZIONE PER
**LAVORI IN SPAZI
 E AMBIENTI CONFINATI**

o-s/ff059

Aggiornamento	Periodicità	Durata	Modalità
o-s/ff456 Aggiornamento per lavori in spazi e ambienti confinati	5 anni	4 ore	Aula

Con riferimento al Decreto del Presidente della Repubblica del 14 settembre 2011, n.177 – Regolamento recante norme per la qualificazione delle imprese e dei lavoratori autonomi operanti in ambienti sospetti di inquinamento o confinanti,(a norma dell’Art.66, comma 8, lett. G) del D.Lgss. 81/2008 – GU n.260 del 8.11.2011).

MODALITÀ

Il corso ha la finalità di fornire la sicurezza dell’operatore che si trova a lavorare in ambienti confinati o sospetti di inquinamento, siano essi Responsabili delle imprese committenti, Datori di lavoro, Preposti, R.S.P.P. e A.S.P.P.. Una parte del corso di formazione verterà sull’addestramento pratico dell’attrezzatura. DPI in III Categoria.

SCHEDA CORSO

Svolgimento	Aula
Durata	Da 8 o da 16 ore
Elearning	Non disponibile
Videoconferenza	Modulo teorico disponibile in base al calendario
Attestato	Rilascio attestato con profitto validato da Soggetto Formatore
Requisiti	Nessun requisito minimo
Destinatari	D.L., tutti i dipendenti di qualsiasi azienda, impresa, servizi sul settore privato e pubblico, indipendentemente dalla tipologia del contratto, che lavorano in qualsiasi ambiente limitato, in cui il pericolo di infortunio grave è molto elevato, a causa della presenza di sostanze o condizioni di pericolo.
Rif. Normativi	D.Lgs. 81/2008 art. 66 Allegato IV e D.P.R. nr. 177/2011
Programma	<p>Modulo Tecnico-Normativo Elementi normativi, aspetti organizzativi, ruoli e figure della sicurezza, elementi di prevenzione incendi e gestione delle emergenze, elementi di primo soccorso, il rischio chimico, rischio da sostanze pericolose o da carenza di ossigeno, rischio intossicazione; analisi delle situazioni di lavoro specifiche dell’attività eseguita. Uso DPI III Categoria APVR; DPI: obblighi, classificazioni, requisiti. DPI contro il rischio chimico e biologico; contro il rischio meccanico; contro le cadute dall’alto. Condizioni in cui occorre proteggere le vie respiratorie. DPI per le vie respiratorie: respiratori a filtro, auto-protettori isolanti e non isolanti.</p> <p>Modulo Pratico Addestramento pratico per i DPI in III categoria. Attrezzature per il posizionamento e arresto cadute, attrezzature per l’ingresso e l’uscita degli spazi confinati. Manovre di emergenza e tecniche di recupero infortunati. Manovre di Primo Soccorso.</p>

CORSO DI FORMAZIONE PER ADDETTO AI LAVORI IN QUOTA

o-s/ff064

Aggiornamento

o-s/ff452 Aggiornamento per lavori in quota

Periodicità

5 anni

Durata

6 ore

Modalità

Aula

L'Art.107 del D.Lgs.81/08 definisce il lavoro in quota "l'attività lavorativa che espone il lavoratore a rischio di caduta, da una quota posta ad altezza maggiore di 2m, rispetto ad un piano stabile". Qualora non siano state adottate misure di protezione collettiva, considerate comunque come prioritarie dal legislatore, è necessario prevedere l'uso di sistemi di arresto caduta, descritti dall'Art.115. L'Art.77 impone infine l'obbligo di formazione ed addestramento circa l'uso corretto e l'utilizzo pratico con i DPI di III Categoria, che ricomprende i dispositivi di arresto caduta, per tutti i lavoratori che ne debbano fare uso.

MODALITÀ

L'obbiettivo del corso, articolato in un unico modulo, della durata di 8 ore, è quello di accrescere il livello di sicurezza nei lavoratori che devono utilizzare i DPI per la prevenzione e la protezione del rischio di caduta, tramite il miglioramento, sia delle conoscenze relative al pericolo compreso nel lavoro in quota, sia delle capacità di operare usando in modo corretto i DPI, tramite addestramento al loro uso.

SCHEDA CORSO

Svolgimento Aula

Durata 4 ore

Elearning Non disponibile

Videoconferenza Disponibile in base al calendario

Attestato Rilascio attestato con profitto validato da Soggetto Formatore

Requisiti Nessun requisito minimo

Destinatari Addetti, Responsabili e Preposti a lavori che comportino rischi di caduta dall'alto.

Rif. Normativi Artt. 36, 37, 77, 107 del D.Lgs. 81/08 e s.m.i.; Titolo IV capo II del D.Lgs 81/08; Art. 111

Programma Definizione di lavoro e normativa vigente, obbligo del datore di lavoro, dei dirigenti e dei preposti, obblighi dei lavoratori, esempi di lavori in quota, mezzi di salita in quota: scale, trabattelli, ponteggi, piattaforme, ecc... Sistemi di protezione contro le cadute dall'alto, sistemi di ancoraggio per copertura. Esercitazione pratica sull'uso dei DPI.

CORSO DI FORMAZIONE PER LAVORI IN QUOTA E UTILIZZO D.P.I. 3^a CATEGORIA

o-s/ff119

SCHEDA CORSO

Svolgimento Aula

Durata 8 ore

Rif. Normativi Artt.36; 37 e 107 D.lgs.81/08 e s.m.i.; Tit.III C.III Artt.77 e 78; Tit.IV C.II Art.115 D.lgs.81/08 e s.m.i

Aggiornamento

o-s/ff450 Aggiornamento per lavori in quota e utilizzo D.P.I. di 3^a Categoria

Periodicità

5 anni

Durata

4 ore

Modalità

Aula



CORSO DI FORMAZIONE PER

L'UTILIZZO DI DISPOSITIVI DI PROTEZIONE INDIVIDUALE DI 3^a CATEGORIA

o-s/ff110


Aggiornamento	Periodicità	Durata	Modalità
o-s/ff451 Aggiornamento per l'utilizzo di D.P.I. di 3 ^a categoria	5 anni	4 ore	Elearning/Aula

L'Art. 107 del D.Lgs. 81/08 definisce il lavoro in quota "l'attività lavorativa che espone il lavoratore a rischio di caduta, da una quota posta ad altezza maggiore di 2 mt, rispetto ad un piano stabile. Qualora non siano state adottate misure di protezione collettiva, considerate comunque come prioritarie dal legislatore, è necessario prevedere l'uso di sistemi di arresto caduta, descritti dall'Art. 115 dello stesso Testo. L'Art. 77 impone infine l'obbligo di formazione ed addestramento circa l'uso corretto e l'utilizzo pratico con i DPI di III Categoria, che ricomprende i dispositivi di arresto caduta, per tutti i lavoratori che ne debbano fare uso.

MODALITÀ

L'obiettivo del corso, articolato in un unico modulo, della durata di 8 ore, è quello di accrescere il livello di sicurezza nei lavoratori che devono utilizzare i DPI per la prevenzione e la protezione del rischio di caduta, tramite il miglioramento, sia delle conoscenze relative al pericolo compreso nel lavoro in quota, sia delle capacità di operare usando in modo corretto i DPI, tramite addestramento al loro uso.

SCHEDA CORSO

Svolgimento	Aula o Elearning	
Durata	4 ore	
Elearning	8 ore in elearning	Fruibile interamente in modalità elearning
Videoconferenza	Disponibile in base al calendario	
Attestato	Rilascio attestato con profitto validato da Soggetto Formatore	
Requisiti	Nessun requisito minimo	
Destinatari	Addetti, Responsabili e Preposti a lavori che comportino rischi di caduta dall'alto.	
Rif. Normativi	Artt. 36, 37, 77, 107 del D.Lgs. 81/08 e s.m.i.; Titolo IV capo II del D.Lgs 81/08; Art. 111	
Programma	Definizione di lavoro e normativa vigente, obbligo del datore di lavoro, dei dirigenti e dei preposti, obblighi dei lavoratori, esempi di lavori in quota, mezzi di salita in quota: scale, trabattelli, ponteggi, piattaforme, ecc... Sistemi di protezione contro le cadute dall'alto, sistemi di ancoraggio per copertura. Esercitazione pratica sull'uso dei DPI.	

CORSO DI FORMAZIONE PER

ADDETTO ALL'UTILIZZO DELLE MOLE E DEGLI STRUMENTI MANUALI

o-s/ff113

Aggiornamento	Periodicità	Durata	Modalità
o-s/ff551 Aggiornamento (consigliato) per addetto all'utilizzo della mole e degli strumenti manuali	5 anni	4 ore	Aula

Il Corso di formazione per addetto all'utilizzo delle mole e degli strumenti manuali assolve gli obblighi del datore di lavoro previsti dal D.lgs. 81/08 il quale è tenuto a istruire e formare il proprio personale interno e esterno che effettua attività manuali con l'utilizzo di utensili.

MODALITÀ

Il Corso di formazione per l'utilizzo della mole e degli strumenti manuali è costituito da un unico modulo suddiviso in 6 lezioni tutte da svolgersi in aula. Le varie lezioni prendono in esame sia l'utilizzo della mole stessa che la scelta e l'utilizzo di strumenti manuali specifici per ogni tipo di lavorazione prevista.

SCHEDA CORSO

Svolgimento	Aula
Durata	Da 4 o da 8 ore
Elearning	Non disponibile
Videoconferenza	Disponibile in base al calendario
Attestato	Rilascio attestato con profitto validato da Soggetto Formatore
Requisiti	Nessun requisito minimo
Destinatari	Addetti all'utilizzo della mole ed altri strumenti manuali
Rif. Normativi	-
Programma	<p>Descrizione macchine da molatura: generalità, mole da banco, angolari dritte e pneumatiche.</p> <p>Utilizzo smerigliatrici.</p> <p>Mole abrasive: generalità, elementi essenziali, scelta della mola, caratteristiche abrasive, tipi di mole.</p> <p>Informazioni tecniche: marcature e dati tecnici.</p> <p>Principi generali di sicurezza: generalità, precauzioni contro possibili rischi, scheda di valutazione dei rischi, analisi schede incidenti.</p>

CORSO DI FORMAZIONE PER

ADDETTO ALLA MOVIMENTAZIONE MANUALE DEI CARICHI

o-s/ff065


Aggiornamento	Periodicità	Durata	Modalità
o-s/ff459 Aggiornamento per addetto alla movimentazione manuale dei carichi	5 anni	4 ore	Aula

Il D.lgs. 81/08, Titolo VI, agli articoli 167, 168 e 169 chiarisce cosa si intende per movimentazione manuale dei carichi, quali rischi comporta e quali disposizioni debbano essere rispettate per assicurare lo svolgimento del lavoro in condizioni di sicurezza. L'articolo 169 stabilisce che il datore di lavoro, tenendo conto dell'allegato XXXIII, fornisce ai lavoratori le informazioni adeguate relativamente al peso ed alle altre caratteristiche del carico movimentato; inoltre egli deve assicurare una formazione adeguata in relazione ai rischi lavorativi e alle modalità di corretta esecuzione delle attività. Infine, il datore di lavoro deve fornire l'addestramento adeguato in merito alle corrette manovre e procedure da adottare nella movimentazione manuale dei carichi.

MODALITÀ

Con Movimentazione Manuale dei Carichi (MMC) si intende ogni operazione di trasporto o di sostegno di un carico ad opera di uno o più lavoratori, comprese le azioni del sollevare, deporre, tirare, portare o spostare un carico, che, per le loro caratteristiche o in conseguenza delle condizioni ergonomiche sfavorevoli, comportano rischi di patologie da sovraccarico biomeccanico, in particolare dorso-lombari, quali patologie delle strutture osteoarticolari, muscolo tendinee e nervo vascolari (art. 167, comma 2, D.Lgs. 81/08). Il corso è diviso in 2 moduli, uno Tecnico-Giuridico della durata di 4 ore, scegliibile anche in modalità elearning e uno pratico che può essere svolto solo in aula dalla durata di 4 ore.

SCHEDA CORSO

Svolgimento	Aula o Blended	
Durata	8 ore	
Elearning	4 ore elearning	4 ore aula prova pratica
Videoconferenza	Modulo teorico disponibile in base al calendario	
Attestato	Rilascio attestato con profitto validato da Soggetto Formatore	
Requisiti	Nessun requisito minimo	
Destinatari	Soggetti che in azienda svolgono operazioni di trasporto o sostegno di carichi che comportano rischi di lesioni dorso-lombari.	
Rif. Normativi	Artt. 36, 37 e titolo VI, capo I Art. 169 tenuto conto dell'All. XXXIII del D.Lgs 81/08 e smi	
Programma	<p>Modulo Tecnico-Giuridico (4 ore) disponibile anche in Elearning. Legislazione vigente; Struttura della colonna vertebrale; Esempi di sollevamento; Rischi connessi ad errata movimentazione manuale dei carichi; Sollevamento di carichi; Valutazione analitica del rischio mediante metodo NIOSH; Prevenzione e protezione della colonna vertebrale; Aiuti meccanici; Ergonomia del posto di lavoro; DPI.</p> <p>Modulo Pratico (4 ore) disponibile solo in aula. Esercitazioni sui comportamenti appresi nel modulo teorico.</p>	

CORSO DI FORMAZIONE PER PES (PERSONA ESPERTA) E PAV (PERSONA AVVERTITA)

o-s/ff066

Aggiornamento	Periodicità	Durata	Modalità
o-s/ff453 Aggiornamento P.E.S. - P.A.V.	5 anni	4 ore	Aula

Il decreto legislativo 81/2008 prevede che l'esecuzione di lavori su parti in tensione sia affidata a lavoratori riconosciuti idonei dal datore di lavoro secondo le indicazioni della normativa tecnica.

MODALITÀ

Il Corso di formazione PES PAV fornisce quindi all'operatore le conoscenze teoriche propedeutiche alla nomina, da parte del datore di lavoro ai sensi della Norma CEI EN 50110 - 1 e CEI 11 - 27, di Persona esperta (PES) o di Persona avvertita (PAV), nonché l'attestazione della "idoneità" a svolgere tali lavori. PERSONA ESPERTA (PES): "Persona con istruzione, conoscenza ed esperienza rilevanti tali da consentirle di analizzare i rischi e di evitare i pericoli che l'elettricità può creare". In particolare si tratta di persona che, con adeguata attività e/o percorso formativo e maturata esperienza, ha acquisito conoscenze generali dell'antinfortunistica elettrica ed una approfondita conoscenza della problematica infortunistica per almeno una precisa tipologia di lavori; deve essere anche capace di affrontare in autonomia l'organizzazione e l'esecuzione in sicurezza di qualsiasi lavoro di precisa tipologia e di individuare e prevenire i rischi elettrici connessi con il lavoro, mettendo in atto le misure idonee a ridurli o a eliminarli. Fondamentale, per poter qualificare una PES, è inoltre la capacità di affrontare gli imprevisti che possono manifestarsi in occasione di lavori elettrici e la capacità di informare e istruire correttamente una PAV affinché esegua un lavoro in sicurezza. PERSONA AVVERTITA (PAV): "Persona adeguatamente avvisata da persone esperte per metterla in grado di evitare i pericoli che l'elettricità può creare". In particolare si tratta di persona che, con adeguata formazione, ha acquisito conoscenza dell'antinfortunistica elettrica relativa a precise tipologie di lavoro e capacità di comprendere le istruzioni fornite da una PES; deve avere la capacità di organizzare ed eseguire in sicurezza un lavoro di una precisa tipologia dopo aver ricevuto istruzioni da una PES; inoltre deve possedere la capacità di affrontare le difficoltà previste e capacità di riconoscere ed affrontare i pericoli originati da imprevisti anche se potrebbe non essere in grado di affrontarli correttamente in autonomia.

SCHEDA CORSO

Svolgimento	Aula
Durata	8 ore
Elearning	Non disponibile
Videoconferenza	Disponibile in base al calendario
Attestato	Rilascio attestato con profitto validato da Soggetto Formatore
Requisiti	Nessun requisito minimo
Destinatari	Tutti i lavoratori di qualsiasi azienda, impresa, servizi, nel settore privato ed il quello pubblico, con qualsiasi tipologia di contratto (fisso, progetto, temporale, atipico) che lavorano su apparecchiature elettriche, agli elettricisti, addetti ai lavori elettrici di installazione e manutenzione degli impianti elettrici fuori tensione e in tensione su impianti fino a 1000 V
Rif. Normativi	Art. 36, 37 e 82 D.Lgs 81/08 CEI EN 50110-1 e CEI 11-27 CEI 11-1 e 64-8
Programma	Concetti generali di sicurezza elettrica, legislazione sulla sicurezza elettrica, elementi di primo soccorso, la qualificazione del personale nei lavori elettrici, i DPI ed Attrezzature, le norme tecniche e i lavori elettrici.

CORSO DI FORMAZIONE PER PES - PAV - PEI

o-s/ff812

SCHEDA CORSO

Svolgimento	Aula
Durata	14 ore
Rif. Normativi	Art. 37 del D. Lgs. 9 Aprile 2008, n. 81 norma CEI EN 50110 - 1 e CEI 11 - 27

Aggiornamento	Periodicità	Durata	Modalità
o-s/ff454 Aggiornamento P.E.S. - P.A.V. - P.E.I.	5 anni	4 ore	Aula



CORSO DI FORMAZIONE PER
**IL PRIMO INGRESSO
 IN CANTIERE**


0-s/ff072

Il cantiere edile è un luogo di lavoro ad alto rischio, nel quale prevenzione, formazione e conseguente accortezza non sono mai abbastanza.

MODALITÀ

Il corso di formazione per il primo ingresso in cantiere permette di imparare a muoversi in cantiere con un minimo di competenze professionali e di migliorare così le proprie possibilità di impiego. Se stranieri: aiuta a capire il linguaggio e il glossario di cantiere.

SCHEDA CORSO

Svolgimento	Aula o Blended	
Durata	16 ore	
Elearning	12 ore elearning 4 ore aula prova pratica	
Videoconferenza	Modulo teorico disponibile in base al calendario	
Attestato	Rilascio attestato con profitto validato da Soggetto Formatore	
Requisiti	Nessun requisito minimo	
Destinatari	Il corso di formazione è rivolto a tutti i lavoratori che entrano per la PRIMA volta in un cantiere edile, ai sensi degli art. 36 e 37 del D.lgs. 81/08 e dei contratti collettivi di categoria.	
Rif. Normativi	Ai sensi degli art. 36 e 37 del D.lgs 81/08 e dei contratti collettivi di categoria.	
Programma	<p>Modulo Teorico (12 ore) I Diritti, doveri e comportamenti del lavoratore nel rapporto di lavoro, organizzazione aziendale, organi di vigilanza e controllo, concetti di salute, infortunio, rischio, danno, prevenzione e protezione, come difendere la propria salute, gestione delle emergenze, la necessità di usare i dispositivi di protezione, principali rischi di cantiere, attrezzature e macchine da lavoro.</p> <p>Modulo Pratico (4 ore) Applicazione pratica dei concetti acquisiti nel modulo teorico.</p>	



CORSO DI FORMAZIONE PER

MONTAGGIO E SMONTAGGIO DI PONTI A TORRE SU RUOTE

o-s/ff402

Aggiornamento	Periodicità	Durata	Modalità
o-s/ff465 Aggiornamento (consigliato) per il montaggio e smontaggio di ponti a torre su ruote	5 anni	4 ore	Aula

Il Corso di formazione per il montaggio e smontaggio di ponti a torre su ruote (vedi anche trabattello), assolve gli obblighi indicati nel D.lgs. 81/2008 e s.m. art. 37 Titolo I e art.77 Titolo III; D.Lgs. 4 dicembre 1992, n. 475 (DPI III cat.); Titolo IV, capo II; A.S.R. 21/12/2011.

MODALITÀ

Il Corso di formazione per il montaggio e smontaggio di ponti a torre su ruote (vedi anche trabattello) prevede una prima parte teorica (MODULO TEORICO) nella quale si trattano gli argomenti giuridici-normativi e i contenuti tecnici tra cui i sistemi anticaduta e le norme tecniche EN 1004. Un secondo modulo (MODULO PRATICO) è invece composto dalla parte pratica nella quale vengono applicate le nozioni apprese nel precedente modulo.

SCHEDA CORSO

Svolgimento	Aula
Durata	8 ore
Elearning	Non disponibile
Videoconferenza	Modulo teorico disponibile in base al calendario
Attestato	Rilascio attestato con profitto validato da Soggetto Formatore
Requisiti	Nessun requisito minimo
Destinatari	Addetti al montaggio e smontaggio di ponti su ruote
Rif. Normativi	Artt. 36, 37, 71, 73 del D.Lgs. 81/08 e s.m.i.; Art. 140 All. XXIII; Norme UNI EN 1004/2005, UNI EN 1298:1998
Programma	<p>PARTE TEORICA Ripresa dei concetti generali di cui al Titolo IV, capo II del D.lgs. 81/08: Definizione di lavoro in quota e normativa vigente; Obblighi del datore di lavoro, dei dirigenti e dei preposti; Obblighi dei lavoratori; Sistemi di protezione contro le cadute dall'alto; Imbracature di sicurezza; Definizione di ponte su ruote (art. 140 D.lgs. 81/08); Deroghe di cui all'allegato XXIII; Contenuti principali della norma tecnica EN 1004; Metodi di montaggio e smontaggio dei ponti su ruote; Ancoraggio del trabattello.</p> <p>PARTE PRATICA Indossamento DPI anticaduta; Impostazione montaggio ponte su ruote come da schema libretto; Esecuzione ancoraggi temporanei; Montaggio in squadra del trabattello su supervisione istruttore.</p>

CORSO DI FORMAZIONE PER
**FORMATORE IN SICUREZZA
 SUL LAVORO**

o-s/ff060

Aggiornamento


il D.l. 06/03/2013 consente al formatore sulla sicurezza di mantenere la propria qualifica effettuando come docente o partecipando come discente ad almeno 24 ore di formazione, ogni tre anni, sull'area tematica di competenza (normativa/giuridica/organizzativa, rischi tecnici/igienico sanitari, relazioni/comunicazione).

Il corso è erogato ai sensi di quanto approvato dalla Commissione Consultiva Permanente per la salute e sicurezza sul lavoro (art.6, D.Lgs. 81/08) in data 18 aprile 2012 e con il Decreto Interministeriale del 06.03.2013. Essere formatori significa assumersi la responsabilità di curarsi di qualcun altro, una cura che non ha a che fare solo con la formazione, ma attiene alla crescita della persona umana.

MODALITÀ

Il Corso per formatore in sicurezza sul lavoro, può essere svolto interamente in aula o in modalità Blended. Il percorso formativo è stato strutturato in modo da poter fornire a tutti gli iscritti, le conoscenze necessarie dal punto di vista teorico ma è teso all'acquisizione di abilità professionalizzanti per l'analisi, la progettazione o la produzione di nuovi strumenti formativi.

SCHEDA CORSO

Svolgimento	Aula o Blended	
Durata	24 ore	
Elearning	8 ore elearning 16 ore aula	
Videoconferenza	Disponibile in base al calendario	
Attestato	Rilascio attestato con profitto validato da Soggetto Formatore	
Requisiti	<p>Prerequisito fondamentale è avere il diploma di scuola secondaria superiore ed avere conoscenze approfondite in materia di salute e sicurezza sul lavoro (D.lgs. 81/08 e si). Inoltre, per poter frequentare il corso il partecipante dovrà essere in possesso di uno dei seguenti requisiti:</p> <ul style="list-style-type: none"> - Laurea coerente con le materie in oggetto della docenza, ovvero corsi post-laurea (dottorato di ricerca, perfezionamento, master, specializzazione) nel campo della salute e sicurezza sul lavoro. - Frequenza e possesso si attestato di frequenza, con verifica dell'apprendimento, a corso/i di formazione della durata di almeno 64 ore, o in alternativa 40, in materia di salute sicurezza sul lavoro organizzato/i dai soggetti di cui all'articolo 32, comma 4, del D.lgs. 81/08 e smi, unitamente ad almeno 12 mesi (18 per coloro che hanno frequentato un corso di 40 ore) di esperienza lavorativa o professionale coerente con l'area tematica oggetto della docenza. - Esperienza di almeno 6 mesi nel ruolo di R.S.P.P. o di almeno 12 nel ruolo di A.S.P.P. (tali figure possono effettuare docenze solo nell'ambito del macro- settore ATECO di riferimento). 	
Destinatari	Tutti coloro che, in possesso di uno dei requisiti di cui sopra, voglia essere un docente/formatore.	
Rif. Normativi	Art.6 comma 8 lettera m-bis del D.Lgs 81/08 e smi in linea con i criteri del Decreto Interministeriale 6 marzo 2013.	
Programma	<p>Modulo 1 LA NORMATIVA SULLA SICUREZZA ED IL SERVIZIO DI PREVENZIONE E PROTEZIONE: obblighi e responsabilità, Valutazione dei rischi, Agenti fisici, Agenti chimici, Altri rischi professionali, cantieri e Coordinamento, DPI e segnaletica.</p> <p>Modulo 2 LA COMUNICAZIONE: Obbiettivi della formazione, La comunicazione verbale, La comunicazione analogica, La comunicazione pragmatica, L'ascolto, Il feedback, La gestione dell'aula.</p>	

CORSO DI FORMAZIONE PER

FORMATORE IN SICUREZZA SUL LAVORO

APPRENDIMENTO ESPERIENZIALE

o-s/ff061

IL VALORE DELLA PERSONA AL CENTRO DELL'APPRENDIMENTO

Aggiornamento

Sono valide le stesse indicazioni del corso Formatori (o-s/ff060)

Il corso è erogato ai sensi di quanto approvato dalla Commissione Consultiva Permanente per la salute e sicurezza sul lavoro (art.6, D.Lgs. 81/08) in data 18 aprile 2012 e con il Decreto Interministeriale del 06.03.2013.

MODALITÀ

Il Corso per formatore in sicurezza sul lavoro, può essere svolto interamente in aula o in modalità Blended. Il corso si propone di fornire ai partecipanti nozioni di base utili a realizzare, progettare ed erogare percorsi formativi in materia di salute e sicurezza sul lavoro. Durante il corso verranno privilegiate tecniche didattiche attive che, tramite il coinvolgimento dei partecipanti, agevoleranno l'apprendimento e l'acquisizione di metodi, strategie e strumenti. Le competenze acquisite consentiranno di progettare e di erogare percorsi formativi alla salute e alla sicurezza nei diversi contesti produttivi.

SCHEDA CORSO



Svolgimento Aula o Blended

Durata 24 ore

Elearning Non disponibile

Videoconf. Disponibile in base al calendario

Attestato Rilascio attestato con profitto validato da Soggetto Formatore

Requisiti

Prerequisito fondamentale è avere il diploma di scuola secondaria superiore ed avere conoscenze approfondite in materia di salute e sicurezza sul lavoro (D.lgs. 81/08 e si). Inoltre, per poter frequentare il corso il partecipante dovrà essere in possesso di uno dei seguenti requisiti:

- Laurea coerente con le materie in oggetto della docenza, ovvero corsi post-laurea (dottorato di ricerca, perfezionamento, master, specializzazione.) nel campo della salute e sicurezza sul lavoro.
- Frequenza e possesso di attestato di frequenza, con verifica dell'apprendimento, a corso/i di formazione della durata di almeno 64 ore, o in alternativa 40, in materia di salute sicurezza sul lavoro organizzato/i dai soggetti di cui all'articolo 32, comma 4, del D.lgs. 81/08 e smi, unitamente ad almeno 12 mesi (18 per coloro che hanno frequentato un corso di 40 ore) di esperienza lavorativa o professionale coerente con l'area tematica oggetto della docenza.
- Esperienza di almeno 6 mesi nel ruolo di R.S.P.P. o di almeno 12 nel ruolo di A.S.P.P. (tali figure possono effettuare docenze solo nell'ambito del macro- settore ATECO di riferimento).

Destinatari

I destinatari sono coloro che, rispettando i requisiti minimi, intendono accrescere le proprie competenze oltre che acquisire uno dei criteri stabili dal DM 6/03/2013. Il corso è valido come 16 ore di aggiornamento per ASPP e RSPP di tutti i Macrosettori ATECO, come 8 ore per RLS e come 8 ore per Coordinatore della Sicurezza.

Rif. Norm.

Art.6 c.8 lett. m-bis del D.Lgs 81/08 e smi in linea con i criteri del Decreto Interministeriale 06/03/2013

IL PROCESSO FORMATIVO E L'APPRENDIMENTO DEGLI ADULTI

Le basi della formazione e le sue teorie; Come apprende l'adulto; Dalle azioni della formazione al processo formativo: quali fasi?; Le fasi del processo formativo - analisi dei bisogni - progettazione (macro e micro), la verifica dei risultati.

Programma

LA FORMAZIONE IN AMBITO DI SALUTE E SICUREZZA: STRUMENTI

Come comunicare in un'aula di formazione; Gli strumenti della comunicazione della sicurezza; L'ascolto e la motivazione all'ascolto; Gli stili motivazionali.

IL FORMATORE EFFICACE

Delineare le caratteristiche del buon formatore, sperimentando le strategie apprese attraverso delle simulazioni di docenza; gestire i contenuti, le emozioni, lo stress e la comunicazione.

CORSO DI PERFEZIONAMENTO

INNOVATIVE WORK EQUIPMENT

o-s/ff843

Aggiornamento


Sono valide le stesse indicazioni del corso Formatori (o-s/ff060)

Il corso è erogato ai sensi di quanto approvato dalla Commissione Consultiva Permanente per la salute e sicurezza sul lavoro (art.6, D.Lgs. 81/08) in data 18 aprile 2012 e con il Decreto Interministeriale del 06.03.2013.

MODALITÀ

Il Corso per formatore in sicurezza sul lavoro, può essere svolto interamente in aula. Il corso si propone di fornire ai partecipanti nozioni di base utili a realizzare, progettare ed erogare percorsi formativi in materia di salute e sicurezza sul lavoro. Durante il corso verranno privilegiate tecniche didattiche attive che, tramite il coinvolgimento dei partecipanti, agevoleranno l'apprendimento e l'acquisizione di metodi, strategie e strumenti.

SCHEDA CORSO

Svolgimento	Aula	
Durata	8 ore	
Elearning	Non disponibile	
Videoconf.	Non disponibile	
Attestato	Rilascio attestato con profitto validato da Soggetto Formatore	
Requisiti	<p>Prerequisito fondamentale è avere il diploma di scuola secondaria superiore ed avere conoscenze approfondite in materia di salute e sicurezza sul lavoro (D.lgs. 81/08 e si). Inoltre, per poter frequentare il corso il partecipante dovrà essere in possesso di uno dei seguenti requisiti:</p> <ul style="list-style-type: none"> - Laurea coerente con le materie in oggetto della docenza, ovvero corsi post-laurea (dottorato di ricerca, perfezionamento, master, specializzazione.) nel campo della salute e sicurezza sul lavoro. - Frequenza e possesso di attestato di frequenza, con verifica dell'apprendimento, a corso/i di formazione della durata di almeno 64 ore, o in alternativa 40, in materia di salute e sicurezza sul lavoro organizzato/i dai soggetti di cui all'articolo 32, comma 4, del D.lgs. 81/08 e s.m.i., unitamente ad almeno 12 mesi (18 per coloro che hanno frequentato un corso di 40 ore) di esperienza lavorativa o professionale coerente con l'area tematica oggetto della docenza. - Esperienza di almeno 6 mesi nel ruolo di R.S.P.P. o di almeno 12 nel ruolo di A.S.P.P. (tali figure possono effettuare docenze solo nell'ambito del macro- settore ATECO di riferimento). 	
Destinatari	I destinatari sono coloro che, rispettando i requisiti minimi, intendono accrescere le proprie competenze oltre che acquisire uno dei criteri stabili dal DM 6/03/2013.	
Rif. Norm.	Art.6 c.8 lett. m-bis del D.Lgs 81/08 e s.m.i in linea con i criteri del Decreto Interministeriale 06/03/2013	
Programma	<ul style="list-style-type: none"> • Informazione e formazione in materia di salute e sicurezza sul lavoro, attività di aggiornamento sulle procedure dei nuovi mezzi. • Aggiornamento tecnico e mantenimento delle competenze del profilo professionale e dei sistemi di sicurezza delle attrezzature da lavoro. 	

CORSO DI FORMAZIONE PER
**RISCHIO STRESS
 LAVORO CORRELATO**

o-s/ff081


Il Corso di formazione per Rischio stress lavoro correlato tratterà prettamente tutti discorsi legati alla valutazione dello stress lavoro correlato, come da ultima circolare del 18 Novembre 2010 dal Ministero del Lavoro. L'obbiettivo è quello di fornire una panoramica sugli strumenti, procedimenti e competenze per metterle in atto in Azienda la valutazione del rischio stress lavoro correlato.

MODALITÀ

Il Corso di formazione per Rischio Stress Lavoro Correlato affronta prettamente tutti i temi legati alla valutazione dello stress lavoro correlato, come da ultima circolare del 18 Novembre 2010 del Ministero del Lavoro, in modo tale da fornire una panoramica sugli strumenti, procedimenti e competenze da metter in atto in Azienda per poter effettuare la Valutazione SLC.

L'analisi documentale oggettiva determina il grado di rischio: Basso, Medio, Alto. Sulla base del risultato si imposta il piano di miglioramento in base al quale il DL è in grado di poter effettuare un monitoraggio dell'insorgenza o meno del Rischio Specifico.

SCHEDA CORSO

Svolgimento	Aula o Elearning	
Durata	4 ore	
Elearning	4 ore elearning	
Videoconferenza	Disponibile in base al calendario	
Attestato	Rilascio attestato con profitto validato da Soggetto Formatore	
Requisiti	Datori di Lavoro, R.S.P.P./A.S.P.P. - R.L.S., chiunque sia interessato a conoscere le novità relative la valutazione del rischio stress	
Destinatari	R.S.P.P. A.S.P.P. - R.L.S.- Consulenti - Lavoratori	
Rif. Normativi	D.Lgs 81/08 Circolare del Ministero del Lavoro del 18 Novembre 2010	
Programma	Si affrontano prettamente tutti i temi legati alla valutazione dello stress lavoro correlato, come da ultima circolare del 18 Novembre 2010 del Ministero del Lavoro, in modo tale da fornire una panoramica sugli strumenti, procedimenti e competenze da metter in atto in Azienda per poter effettuare la Valutazione SLC. L'analisi documentale oggettiva determina il grado di rischio: Basso, Medio, Alto. Sulla base del risultato si imposta il piano di miglioramento in base al quale il DL è in grado di poter effettuare un monitoraggio dell'insorgenza o meno del Rischio Specifico.	

CORSO DI FORMAZIONE PER
**RISCHI SPECIFICI
 ACCORPATI**

RUMORE - VIBR. MECCH. - CHIMICO - CANCEROGENO - MUTAGENO - AMIANTO - MMC

o-s/ff120

Il Corso di formazione per Rischi Specifici affronta tutti i rischi regolamentati del Titolo I - Artt. 36 e 37 D.lgs.81/08; ASR 21/12/2011 e Titolo VI e norme UNI ISO della serie 11228, Titolo VIII, Titolo IX del D.Lgs.81/08

MODALITÀ

Il Corso di formazione per Rischi Specifici affronta tutti i pericoli inerenti il rischio rumore, il rischio chimico, il rischio cancerogeno, il rischio mutageno, il rischio amianto e il rischio da MMC. Il corso consta di 9 ore suddivisibili in singoli corsi per ogni modulo in cui è suddiviso il programma.

SCHEDA CORSO

Svolgimento	Aula
Durata	9 ore
Elearning	Non disponibile
Videoconferenza	Disponibile in base al calendario
Attestato	Rilascio attestato con profitto validato da Soggetto Formatore
Requisiti	Nessun requisito minimo
Destinatari	R.S.P.P. A.S.P.P. - R.L.S.- Consulenti - Lavoratori
Rif. Normativi	Art.37 D.Lgs 81/08 ; CSR 221 del 21/12/2011 e Accordo Stato Regioni nr. 128/CSR del 07/07/2016

Programma	<p>o-s/ff503 RISCHIO RUMORE e RISCHIO VIBRAZIONI MECCANICHE (3 ore) Rumore: aspetti fisici, Aspetti legislativi: il D. Lgs. 81/2008, Aspetti normativi: UNI 9432:2011; UNI EN ISO 9612:2011, Patologie derivanti da esposizione a rumore, Interferenze con sostanze ototossiche e vibrazioni, Mezzi di prevenzione tecnica e dispositivi di protezione individuale, La sorveglianza sanitaria; Banche dati per la valutazione del livello di esposizione al rumore, Strumentazioni e modalità di misurazione del rumore, Metodologia per la valutazione del livello di esposizione al rumore e del rischio associato.</p> <p>Vibrazioni: aspetti fisici, Aspetti normativi: UNI ISO 5349-1, ISO 5349-2, Esposizione del sistema mano-braccio, Esposizione del corpo intero, Mezzi di prevenzione tecnica e dispositivi di protezione individuale, Patologie derivanti da esposizione a vibrazioni, La sorveglianza sanitaria; Banche dati per la valutazione del livello di esposizione alle vibrazioni, Strumentazioni e modalità di misurazione delle vibrazioni, Metodologia per la valutazione del livello di esposizione alle vibrazioni e del rischio associato.</p>
	<p>o-s/ff504 RISCHIO CHIMICO, CANCEROGENO, MUTAGENO, AMIANTO (3 ore) Definizioni e classificazioni delle sostanze chimiche; la nuova classificazione secondo i regolamenti REACH, CLP, GHS Rischi per la salute e sicurezza, Mezzi di prevenzione tecnica e dispositivi di protezione individuale, Modalità di Valutazione del rischio chimico. La sorveglianza sanitaria, Il rischio cancerogeno e mutageno e gli obblighi nei luoghi di lavoro Il rischio amianto.</p>
	<p>o-s/ff501 RISCHIO DA MMC (3 ore) Movimentazione manuale dei carichi: legislazione vigente, Rischi connessi ad errata movimentazione manuale dei carichi, Valutazione analitica del rischio – metodiche di valutazione: Met. NIOSH – Sollevamento e trasporto manuale di carichi, Met. SNOOCK E CIRIELLO – Traino e spinta manuale di carichi, Met. OCRA - Compiti ripetitivi di movimentazione di piccoli carichi ad alta frequenza, Posture incongrue.</p>



CORSO DI FORMAZIONE ED INFORMAZIONE SU

LA PRIVACY E LA GESTIONE DEI DATI PERSONALI

o-s/ff505


RISCHIO BASSO

Il Corso di formazione ed informazione sulla privacy (Rischio Basso) fornisce una formazione di base sul GDPR 2016/679 ed è rivolto a coloro che trattano i dati sulla privacy all'interno di un'azienda che non tratta dati particolarmente sensibili.

MODALITÀ

Il Corso di formazione ed informazione sulla privacy (Rischio Basso) è composto da una prima parte che spiega la normativa sulla privacy (GDPR 2016/679) successivamente il corso affronta la gestione dei dati all'interno di un'azienda da parte degli impiegati. Vengono poi descritte le varie tipologie di dati da gestire facendo particolare attenzione all'archiviazione. Infine il corso presenta le principali figure aziendali per la tutela della privacy descrivendone le funzioni e il ruolo.

SCHEDA CORSO

Svolgimento	Elearning	
Durata	2 ore	
Elearning	Disponibile solo in modalità elearning	
Videoconferenza	Disponibile in base al calendario	
Attestato	Rilascio attestato con profitto validato da Soggetto Formatore	
Requisiti	Nessun requisito necessario	
Destinatari	Dipendenti che svolgono attività in cui trattano dati personali	
Rif. Normativi	GDPR 2016/679	
Programma	<ul style="list-style-type: none"> - La legislazione in materia di Trattamento dei Dati Personali - Le tipologie di dati che possono essere gestiti in azienda - I diritti dell'interessato e i diritti di accesso - Le figure previste dal GDPR 2016/679 	





CORSO DI FORMAZIONE ED INFORMAZIONE SU

LA PRIVACY E LA GESTIONE DEI DATI PERSONALI

RISCHIO ALTO



o-s/ff506

Il Corso di formazione ed informazione sulla privacy (Rischio Alto) fornisce una formazione di approfondita sul GDPR 2016/679 ed è rivolto a coloro che trattano i dati sulla privacy all'interno di un'azienda che tratta dati particolarmente sensibili come quelli sanitari o bancari.

MODALITÀ

Il Corso di formazione ed informazione sulla privacy (Rischio Alto) è composto da una prima parte che spiega in maniera approfondita la normativa sulla privacy (GDPR 2016/679). Successivamente il corso affronta la gestione dei dati all'interno di un'azienda da parte degli impiegati facendo particolare attenzione a quelli maggiormente sensibili. Vengono poi descritte le varie tipologie di dati da gestire facendo particolare attenzione all'archiviazione. Infine il corso presenta le principali figure aziendali per la tutela della privacy descrivendone le funzioni e il ruolo.

SCHEDA CORSO

Svolgimento	Elearning	
Durata	4 ore	
Elearning	Disponibile solo in modalità elearning	
Videoconferenza	Disponibile in base al calendario	
Attestato	Rilascio attestato con profitto validato da Soggetto Formatore	
Requisiti	Nessun requisito necessario	
Destinatari	Dipendenti che svolgono attività in cui trattano dati personali	
Rif. Normativi	GDPR 2016/679	
Programma	<ul style="list-style-type: none"> - La legislazione in materia di Trattamento dei Dati Personali - Le tipologie di dati che possono essere gestiti in azienda - Particolari tipologie di dati 	
Powered by	 <ul style="list-style-type: none"> - I diritti dell'interessato e i diritti di accesso - Le figure previste dal GDPR 2016/679 	



CORSO DI FORMAZIONE PER

PRIVACY SPECIALIST

ESPERTO DEL REGOLAMENTO 2016/679


o-s/ff507

Il Corso di formazione per Privacy Specialist (Esperto del Regolamento 2016/679) fornisce una formazione di base sul GDPR 2016/679 ed è rivolto a quanti intendano gestire la privacy di una piccola azienda con un grado di rischio basso.

MODALITÀ

Il Corso di formazione per Privacy Specialist (Esperto del Regolamento 2016/679) è composto da 3 moduli. Il primo affronta le nozioni fondamentali sulla figura dell'esperto della privacy aziendale. Nel secondo modulo vengono analizzati i vari contesti aziendali tra cui la cessione dei dati all'estero. Il Modulo 3 affronta invece le relazioni tra i vari istituti aziendali tra cui le relazioni tra i sistemi della privacy e la sicurezza informatica.

SCHEDA CORSO

Svolgimento	Elearning	
Durata	24 ore	
Elearning	Disponibile solo in modalità elearning	
Videoconferenza	Disponibile in base al calendario	
Attestato	Rilascio attestato con profitto validato da Soggetto Formatore	
Requisiti	Conoscenza di base della Normativa Privacy. Conoscenza generale della terminologia italiana e anglosassone correntemente usata in ambito sicurezza informatica	
Destinatari	Dipendenti di azienda che svolgono ruoli inerenti la privacy ed il trattamento dei dati	
Rif. Normativi	GDPR 2016/679	

MODULO 1 – Nozioni fondamentali sulla figura Consulente della Privacy.
 Il Privacy Officer & Consulente della Privacy – nozioni fondamentali; Panoramica generale sul Testo Unico sulla privacy; Tipologie di dati e trattamento; I diritti dell'interessato; Informativa e consenso; Le figure chiave della privacy previste dalla normativa: formalità e attribuzione dei compiti; Analisi dei rischi; Misure minime di sicurezza e misure idonee; Quando è obbligatorio fare la notificazione al Garante Privacy; Il DPS: l'utilità della documentazione degli adempimenti sulla sicurezza, nonostante l'abrogazione; Il Codice della Privacy e gli interventi formativi al personale; Il Garante della Privacy: attività e compiti; Le sanzioni amministrative; Gli illeciti penali.

MODULO 2 – Le attività del Privacy Officer & Consulente della Privacy nei vari contesti aziendali.
Programma
 Il Privacy Officer & Consulente della Privacy nei vari contesti aziendali; Il controllo del lavoro ex L. 300/70 e i controlli meramente difensivi; La videosorveglianza; L'Amministratore di Sistema; Biometria collegata al lavoro e ai luoghi di lavoro e per ragioni di sicurezza; Le attività di business to business e la privacy; Le associazioni e la privacy: semplificazioni e complicazioni; Cronaca e privacy: dal bollettino aziendale alle notizie di stampa; Dati personali in ambito sanitario: altre misure idonee; Profilazioni e pubblicità comportamentale; I trasferimenti di dati all'estero: BCR e clausole UE.

MODULO 3 – Le attività del Privacy Officer e Consulente della Privacy integrate con i Sistemi Qualità, Sicurezza informatica e Nuovo Regolamento UE 2016/679.
 Relazioni con altri Sistemi Organizzativi Aziendali; Relazioni tra Sistema Qualità Aziendale e Sistema di Gestione Privacy; Relazioni tra Sistema Sicurezza Informatica e Sistema di Gestione Privacy; Adeguamento al Nuovo Regolamento UE 2016/679.





CORSO DI FORMAZIONE PER
**PRIVACY OFFICER E
 CONSULENTE DELLA PRIVACY**


o-s/ff508

Il Corso di formazione per Privacy Officer e Consulente della Privacy fornisce una formazione avanzata sul GDPR 2016/679 ed è rivolto a quanti intendano svolgere il ruolo di consulente interno all'azienda con una gestione della privacy di basso o medio rischio.

MODALITÀ

Il Corso di formazione per Privacy Officer e Consulente della Privacy è composto da 3 moduli. Il primo affronta le nozioni fondamentali sulla figura dell'esperto della privacy aziendale soffermandosi sugli aspetti tecnici della gestione informatica dei dati. Nel secondo modulo vengono analizzati i vari contesti aziendali tra cui la cessione dei dati all'estero e affronta la gestione di dati particolarmente sensibili. Il Modulo 3 affronta invece le relazioni tra i vari istituti aziendali tra cui le relazioni tra i sistemi della privacy e la sicurezza informatica. Inoltre affronta anche gli aspetti documentali del GDPR.

SCHEMA CORSO

Svolgimento	Elearning	
Durata	48 ore	
Elearning	Disponibile solo in modalità elearning	
Videoconferenza	Disponibile in base al calendario	
Attestato	Rilascio attestato con profitto validato da Soggetto Formatore	
Requisiti	Conoscenza di base della Normativa Privacy. Conoscenza generale della terminologia italiana e anglosassone correntemente usata in ambito sicurezza informatica.	
Destinatari	Dipendenti di azienda che svolgono ruoli di Responsabile Privacy, Responsabile della protezione dei dati, Responsabile IT, Security Manager, Responsabile Area Legale, Rappresentante del trattamento dei dati, Amministratore di sistema.	
Rif. Normativi	GDPR 2016/679	

Programma

MODULO 1 – Nozioni fondamentali sulla figura del Privacy Officer & Consulente della Privacy. Il Privacy Officer & Consulente della Privacy – nozioni fondamentali; Panoramica generale sul Testo Unico sulla privacy; Tipologie di dati e trattamento; I diritti dell'interessato; Informativa e consenso; Le figure chiave della privacy previste dalla normativa: formalità e attribuzione dei compiti; Analisi dei rischi; Misure minime di sicurezza e misure idonee; Quando è obbligatorio fare la notificazione al Garante Privacy; Allegato B: modalità tecniche da adottare in caso di trattamento dei dati con strumenti elettronici; Modalità di tutela dei dati per i documenti cartacei; Il DPS: l'utilità della documentazione degli adempimenti sulla sicurezza, nonostante l'abrogazione; Il Codice della Privacy e gli interventi formativi al personale; Il Garante della Privacy: attività e compiti; Le sanzioni amministrative; Gli illeciti penali. **MODULO 2** – Le attività del Privacy Officer & Consulente della Privacy nei vari contesti aziendali. Il Privacy Officer & Consulente della Privacy nei vari contesti aziendali; Il controllo del lavoro ex L. 300/70 e i controlli meramente difensivi; La videosorveglianza; L'Amministratore di Sistema; I controlli tecnologici sul lavoro (postazione di lavoro, e-mail, internet); Biometria collegata al lavoro e ai luoghi di lavoro e per ragioni di sicurezza; Le attività di business to business e la privacy; Le associazioni e la privacy: semplificazioni e complicazioni; Cronaca e privacy: dal bollettino aziendale alle notizie di stampa; Dati personali in ambito sanitario: altre misure idonee; Il marketing senza strumenti automatizzati e il telemarketing; Il marketing con strumenti automatizzati (email, sms, fax); Profilazioni e pubblicità comportamentale; Obbligo di notificazione al Garante di trattamenti particolari: in quali casi e come si effettua; Conservazione dei dati di traffico per fatturazione o repressione dei reati; Privacy, finalità difensive e recupero crediti; Privacy e informazioni commerciali e sull'affidabilità economica; Il cloud computing come servizio tecnologico esternalizzato: profili privacy; I trasferimenti di dati all'estero: BCR e clausole UE. **MODULO 3** – Le attività del Privacy Officer e Consulente della Privacy integrate con i Sistemi Qualità, Sicurezza informatica e Nuovo Regolamento UE 2016/679. Relazioni con altri Sistemi Organizzativi Aziendali; Relazioni tra Sistema Qualità Aziendale e Sistema di Gestione Privacy; Relazioni tra Sistema Sicurezza Informatica e Sistema di Gestione Privacy; Adeguamento al Nuovo Regolamento UE 2016/679; Raccolta dati; Trattamento; Audit; Aspetti documentali; Azioni successive all'Audit.





CORSO DI FORMAZIONE PER
**DATA PROTECTION OFFICER
 (D.P.O.)**


o-s/ff509

Il Corso di formazione per Data Protection Officer (D.P.O.) fornisce una formazione completa sul GDPR 2016/679 ed è rivolto ai professionisti della privacy che svolgono consulenza esterna dopo aver ricevuto l'incarico dal Responsabile della Privacy. E' obbligatorio per quelle aziende che trattano dati particolarmente sensibili come dati sulla salute o finanziari.

MODALITÀ

Il Corso di Data Protection Officer (D.P.O.) è composto da 5 moduli. Il Modulo 1 affronta l'impostazione dei sistemi informatici per conservazione dei dati e affronta le contromisure per evitare attacchi. Il Modulo 2 descrive i possibili rischi nella gestione dei dati soffermandosi sugli aspetti inerenti le campagne di marketing e il processo di monitoraggio delle attività sulla privacy. Il Modulo 3 tratta l'organizzazione interna dei dati sensibili e l'utilizzo di tecnologie emergenti per l'acquisizione dei dati. Il Modulo 4 contiene le lezioni riguardanti il furto dei dati e le responsabilità amministrative. Inoltre affronta i temi riguardanti le sanzioni. Infine l'ultimo modulo contiene i metodi di analisi sulla situazione aziendale per quanto concerne il trattamento dei dati personali comprese le figure obbligatorie e facoltative che devono essere presenti in azienda.

SCHEDA CORSO

Svolgimento	Elearning	
Durata	80 ore	
Elearning	Disponibile solo in modalità elearning	
Videoconferenza	Disponibile in base al calendario	
Attestato	Rilascio attestato con profitto validato da Soggetto Formatore	
Requisiti	Conoscenza di base della Normativa Privacy. Conoscenza generale della terminologia italiana e anglosassone correntemente usata in ambito sicurezza informatica.	
Destinatari	Consulenti esterni della Privacy designati sulla base della conoscenza specialistica della normativa e delle prassi in materia di protezione dei dati.	
Rif. Normativi	GDPR 2016/679	

Programma

MODULO 1 – La protezione dei dati personali: Privacy by design e by default: fin dalla progettazione e per impostazione predefinita; Database e applicativi utilizzati; Sistemi distribuiti, modelli di virtualizzazione, sistemi di mobilità, data sets (es. big data); Attacco informatico e contromisure per evitarli; Analisi criminologica di sistemi informativi; Tecniche crittografiche, di anonimizzazione e di pseudonimizzazione.

MODULO 2 – Rischi Plausibili: Gestione del Marketing in e out; Web Marketing; Le minacce cyber - Sistemi e tecniche di monitoraggio e "reporting"; Le possibili minacce alla protezione dei dati personali; Le trappole cognitive nel processo di valutazione del rischio; Valutazione delle probabilità di accadimento di un rischio.

MODULO 3 – Conformità del trattamento: Verifica della conformità del trattamento alle prescrizioni del Regolamento; Adesione ai codici di condotta; le best practice (metodologie) e gli standard nella analisi del rischio e nella gestione della sicurezza delle informazioni; il potenziale e le opportunità offerte dagli standard e dalle best practices più rilevanti; le nuove tecnologie emergenti (es. sistemi distribuiti, modelli di virtualizzazione, sistemi di mobilità, data sets).

MODULO 4 – Investimenti e Sanzioni: Data Breach: la notifica della violazione dei dati all'Autorità di controllo e all'interessato; Il Trattamento Dati nella SSL e nella "231" – Responsabilità Amministrativa dell'Ente; Whistleblowing; Il sistema sanzionatorio relativo alle violazioni concernenti dati e informazioni di tutti i tipi; Le sanzioni stabilite dalla normativa Privacy comminate dal GDPR; il ritorno dell'investimento connesso all'abbattimento del rischio ed il valore aggiunto per l'Ente; Esercitazione.

MODULO 5 – Competenze del DPO: I metodi di sviluppo delle competenze; i tipici KPI (key performance indicators); Le metodologie di analisi dei fabbisogni di competenze e skill; La Linea guida sui responsabili della protezione dei dati (RPD) e la norma UNI 11679; Conoscenze, abilità e competenze tipiche del DPO.

IN OMAGGIO
acquistando un kit sicurezza



LA TUA VITA È IMPORTANTE, ACQUISTA IL TUO KIT SICUREZZA

KIT GOLD

Campi d'impiego: piattaforme, pali, strutture industriali e metalliche, coperture, edilizia.



Casco Ares



Cordino



Imbrago Orbital



KIT SILVER

Campi d'impiego: piattaforme, coperture, ambienti confinati, edilizia in genere.



Casco Skylor Plus



Cordino



Connettori



Imbrago Basic Duo



HAI FATTO REVISIONARE IL TUO KIT SICUREZZA?

La revisione dei dispositivi
di protezione individuale è
OBBLIGATORIA PER LEGGE OGNI ANNO!

REVISIONATO





Medica 81 opera nell'ambito della medicina del lavoro, offrendo alle aziende servizi orientati alla "prevenzione" e alla "tutela" della salute dei lavoratori. L'evoluta competenza, dei medici specializzati del lavoro, consente di poter fornire alle aziende, un qualificato servizio di "Sorveglianza Sanitaria" tramite una definizione accurata dei protocolli sanitari.

La celerità e tempestività con cui Medica 81® si occupa della completa gestione ed organizzazione dei servizi di tipo medico e/o infermieristico, è certamente un tratto distintivo, che garantisce ottimi livelli qualificati alle prestazioni eseguite.

La nostra priorità è soddisfare le esigenze e le richieste di ogni singola azienda, cercando di ottimizzare e "minimizzare" i "tempi di attesa" per il lavoratore e i costi per il datore di lavoro.

Il team di Medica 81, dispone di professionisti qualificati in tale ambito, vanta collaboratori in grado di fornire una gestione eccellente sia per ciò che riguarda l'iter formativo alla Sorveglianza Sanitaria, sia per le visite periodiche, così come previsto dalle normative vigenti.

Scopri i Protocolli Sanitari su www.medica81.it

LISTINO SERVIZI

Codice	Tipo di visita o esame	Codice	Tipo di visita o esame
me/01	Compilazione cartella sanitaria	me/16	Integrativa visita straordinaria
me/02	Audiometria	me/17	Recupero visita medica c/o cliente
me/03	Spirometria	me/18	Recupero visita medica c/o nostra sede
me/04	Visita medica generale	me/19	Nomina e contratto di medicina del lavoro 1-10
me/05	Vision test (screening oculistico)	me/20	Nomina e contratto di medicina del lavoro 11-20
me/06	Esame rachide	me/21	Nomina e contratto di medicina del lavoro 21-40
me/07	Drug test (narco test)	me/22	Nomina e contratto di medicina del lavoro 41-50
me/08	Raccolta urine	me/23	Nomina e contratto di medicina del lavoro 51-60
me/09	Esame ematochimico	me/24	Sopralluogo
me/10	Ecg (elettrocardiogramma)	me/25	Relazione
me/11	Visita medica preventiva	me/26	Riunione medico del lavoro (Sopra i 15 dipendenti)
me/12	Visita medica pre-assuntiva	me/27	Uscita
me/13	Visita periodica integrativa	me/29	Refertazione esame drug-test
me/14	Visita straordinaria di fine rapporto		

MEDICA 81 LAB - LABORATORIO DI ANALISI

I Laboratori di Medica 81 Lab offrono un servizio di eccellenza, che si caratterizza per una gamma completa di esami legati alla salute e sicurezza nei luoghi di lavoro, la massima accuratezza diagnostica e tempi rapidi di esecuzione. Il nostro punto prelievi è luminoso, accogliente e confortevole ed il personale cordiale in modo da rendere la fase di prelievo, per taluni traumatica, il più serena possibile. Lo staff medico e infermieristico, è preparato ed attento alle esigenze del paziente. I prelievi sono eseguiti da personale sanitario nel rispetto delle norme igienico-sanitarie e della privacy.





SICUREZZA NEI LUOGHI DI LAVORO

IL PIU' GRANDE
NETWORK DI
SALUTE E
SICUREZZA
SUL LAVORO
IN ITALIA

TOP SAFETY
NEXT GENERATION 2.0



TUTTO IN UN UNICO CANONE

R.S.P.P. ESTERNO

Il tuo R.S.P.P. esterno è compreso nel tuo canone annuale



FORMAZIONE

La formazione dei tuoi dipendenti e dei nuovi assunti è inclusa



DOCUMENTI

Documento di Valutazione dei Rischi (D.V.R.) e aggiornamenti



SORVEGLIANZA SANITARIA

Puoi includere nel tuo canone la medicina del lavoro e la sorveglianza sanitaria





VISITA IL SITO

